

МІНІСТЕРСТВО ОСВІТИ І НАУКИ УКРАЇНИ
НАЦІОНАЛЬНИЙ УНІВЕРСИТЕТ ХАРЧОВИХ ТЕХНОЛОГІЙ
НАВЧАЛЬНО-НАУКОВИЙ ІНСТИТУТ ЕКОНОМІКИ І УПРАВЛІННЯ

Кафедра обліку і аудиту

«До захисту в ЕК»
Директор інституту (декан факультету)
Олег ШЕРЕМЕТ
(підпис) (прізвище та ініціали)

«__» _____ 2022 р.

«До захисту допущено»
В.о. завідувача кафедри
Ольга МИХАЙЛЕНКО
(підпис) (прізвище та ініціали)

«__» _____ 2022 р.

КВАЛІФІКАЦІЙНА РОБОТА
НА ЗДОБУТТЯ ОСВІТНЬОГО СТУПЕНЯ БАКАЛАВР

зі спеціальності 071 «Облік і оподаткування»
(код та назва спеціальності)

освітньо-професійної програми «Облік і аудит»

на тему: «Облікове, інформаційне та контрольне забезпечення
процесу формування фінансових результатів»

Виконала: здобувач 5 курсу, групи ЗБО -2

Савка Юлія Олегівна
(прізвище та ініціали)

_____ (підпис)

Керівник: Редзюк Тетяна Юріївна
(прізвище та ініціали)

_____ (підпис)

Рецензент: _____
(прізвище та ініціали)

_____ (підпис)

Я як здобувач(ка) Національного університету харчових технологій розумію і підтримую політику університету з академічної доброчесності. Я не надавав(-ла) і не одержував(-ла) недозволеної допомоги під час підготовки цієї роботи. Використання ідей, результатів і текстів інших авторів мають посилання на відповідне джерело

Здобувач _____
(підпис)

Київ - 2022р

НАЦІОНАЛЬНИЙ УНІВЕРСИТЕТ ХАРЧОВИХ ТЕХНОЛОГІЙ
НАВЧАЛЬНО-НАУКОВИЙ ІНСТИТУТ ЕКОНОМІКИ І
УПРАВЛІННЯ

Кафедра обліку і аудиту

Освітній ступінь бакалавр

Спеціальність 071 «Облік і оподаткування»

Освітньо-професійна програма «Облік і аудит»

ЗАТВЕРДЖУЮ

В.о. Завідувача кафедри обліку і аудиту

О.В. Михайленко

“01” листопада 2021 року

З А В Д А Н Н Я
НА КВАЛІФІКАЦІЙНУ РОБОТУ ЗДОБУВАЧА

Савка Юлія Олегівна

(прізвище, ім'я, по батькові)

1. Тема проекту (роботи) Облікове, інформаційне та контрольне
забезпечення процесу формування фінансових результатів

керівник проекту (роботи) старший викладач Редзюк Тетяна Юріївна
(прізвище, ім'я, по батькові, науковий ступінь, вчене звання)

затверджені наказом вищого навчального закладу №841-КС від 26.10.2021
року

2. Строк подання студентом проекту (роботи) 01 лютого 2022
року

3. Вихідні дані до роботи Нормативні документи, що регулюють облік,
аналіз та аудит забезпечення процесу формування фінансових результатів;
дані фінансової звітності, первинні документи з забезпечення облікових
процесів формування фінансових результатів на ПрАТ «КОНЦЕРН
ХЛІБПРОМ» за 2019-2020
роки

4. Зміст пояснювальної записки (перелік питань, які потрібно розробити)
Теоретико-методичні основи формування фінансових результатів. Аналіз
діяльності ПрАТ «КОНЦЕРН ХЛІБПРОМ» та організація і методика
проведення економічного аналізу формування фінансових результатів.
Методичні основи аудиту витрат на виробництво продукції

5. Перелік графічного матеріалу (з точним зазначенням обов'язкових
креслень) економічна суть фінансових результатів, класифікація фінансових
результатів, система управління фінансовим результатом діяльності
підприємства, взаємозв'язок витрат операційної діяльності підприємств,
послідовність обліку доходів і витрат операційної діяльності,

6. Консультанти розділів роботи

Розділ	Прізвище, ініціали та посада консультанта	Підпис, дата	
		завдання видав	завдання прийняв

7. Дата видачі завдання 01 листопада 2021 року

КАЛЕНДАРНИЙ ПЛАН

№ з/п	Назва етапів дипломного проекту (роботи)	Строк виконання етапів проекту (роботи)	Примітка
1	Вступ	01.11.21-08.11.21	Виконано
2	Розділ 1. Теоретико-методичні основи формування фінансових результатів.	09.11.21-30.11.21	Виконано
3	Розділ 2. . Аналіз діяльності ПрАТ «КОНЦЕРН ХЛІБПРОМ» та організація і методика проведення економічного аналізу формування фінансових результатів.	01.12.21-22.12.21	Виконано
4	Розділ 3. Методичні основи аудиту витрат на виробництво продукції	23.12.21-17.01.22	Виконано
5	Висновки і пропозиції	18.01.22-24.01.22	Виконано
6	Список використаних джерел	25.01.22-30.01.22	Виконано

Здобувач _____
(підпис)

Савка Ю.О.
(прізвище та ініціали)

Керівник проекту (роботи) _____
(підпис)

Редзюк Т.Ю.
(прізвище та ініціали)

АНОТАЦІЯ

Савка Юлія Олегівна

Облікове, інформаційне та контрольне забезпечення процесу формування фінансових результатів

Бакалаврська кваліфікаційна робота складена на здобуття рівня бакалавр відповідно спеціальності 071 «Облік і оподаткування». Національний університет харчових технологій (НУХТ), Київ.

Рік захисту 2022.

Предметом дослідження є теоретичні та методичні положення бухгалтерського обліку, аналізу та аудиту формування фінансових результатів підприємства.

Об'єктом дослідження виступають процеси обліку, економічного аналізу та аудиту формування фінансових результатів на ПрАТ «Концерн Хлібпром».

Метою наукового дослідження є обґрунтування та систематизація теоретичних та практичних аспектів науково-методологічних засад організації обліково-аналітичного забезпечення управління фінансовими результатами підприємств, а також надання конкретних практичних рекомендацій щодо їх вдосконалення в сучасних умовах господарювання.

За результатами теоретико-методичних досліджень, проведено вивчення економічної суті, особливостей обліку, аналізу і аудиту, економічного аналізу формування фінансових результатів на прикладі ПрАТ «Концерн Хлібпром», запропоновано напрямки удосконалення.

Ключові слова: фінансові результати, доходи, витрати, облік, економічний аналіз, аудит, робочі документи, організація, аудиторський висновок.

SUMMARY

Savka Yuliya Olehivna

Accounting, information and control support of the process of formation of financial results

Bachelor's qualification work is designed to obtain a bachelor's degree in accordance with the specialty 071 "Accounting and Taxation". National University of Food Technologies (NUHT), Kyiv.

Year of protection 2022.

The subject of research is the theoretical and methodological provisions of accounting, analysis and audit of the formation of financial results of the enterprise.

The object of the study are the processes of accounting, economic analysis and audit of the formation of financial results at PJSC "Concern Khibprom".

The purpose of research is to substantiate and systematize the theoretical and practical aspects of scientific and methodological principles of accounting and analytical support for managing the financial results of enterprises, as well as providing specific practical recommendations for their improvement in modern business conditions.

According to the results of theoretical and methodological research, the study of economic essence, features of accounting, analysis and audit, economic analysis of the formation of financial results on the example of PJSC "Concern Khibprom", suggested areas for improvement.

Key words: financial results, income, expenses, accounting, economic analysis, audit, working documents, organization, audit report.

Зміст

ВСТУП	8
РОЗДІЛ I. ТЕОРЕТИКО-МЕТОДИЧНІ ОСНОВИ ФОРМУВАННЯ ФІНАНСОВИХ РЕЗУЛЬТАТІВ	11
1.1. Економічна сутність фінансових результатів	11
1.2. Нормативно-правове регулювання обліку, аналізу та аудиту формування фінансових результатів.....	16
1.3. Первинний, синтетичний та аналітичний облік формування фінансових результатів	19
1.4. Розкриття інформації про фінансові результати у фінансовій звітності.....	30
РОЗДІЛ II. АНАЛІЗ ДІЯЛЬНОСТІ ДОСЛІДЖУВАНОВОГО ПІДПРИЄМСТВА ТА ОРГАНІЗАЦІЯ І МЕТОДИКА ПРОВЕДЕННЯ ЕКОНОМІЧНОГО АНАЛІЗУ ФОРМУВАННЯ ФІНАНСОВИХ РЕЗУЛЬТАТІВ.....	34
2.1. Організаційно-економічна характеристика та організація обліку на досліджуваному підприємстві (структура бухгалтерії, облікова політика).....	34
2.2. Аналіз виробничо-господарської діяльності ПАТ «Концерн Хлібпром» за 2019-2020 роки	43
2.3. Теоретичні основи та практичний аналіз формування фінансових результатів	47
РОЗДІЛ III. МЕТОДИЧНІ ОСНОВИ АУДИТУ ФОРМУВАННЯ ФІНАНСОВИХ РЕЗУЛЬТАТІВ	52
3.1. Завдання та методи аудиту формування фінансових результатів	52
3.2. Порядок проведення аудиту формування фінансових результатів на ПрАТ «Концерн Хлібпром».....	54

3.3. Напрями удосконалення обліково-аналітичних і контрольних аспектів формування фінансових результатів.....	60
ВИСНОВКИ.....	68
СПИСОК ВИКОРИСТАНИХ ДЖЕРЕЛ.....	70
Додаток А.....	74
Додаток Б	76
Додаток В.....	78
Додаток Г	80

ВСТУП

Фінансовий результат роботи підприємства харчової промисловості характеризується показниками прибутковості або збитковості. Отримання прибутку є основною метою будь-якої підприємницької діяльності. Від розміру отриманого прибутку залежить формування власного капіталу, виконання зобов'язань перед бюджетом, фінансування інвестицій, а також платоспроможність підприємства. Прибуток як головний показник ефективності діяльності підприємства виступає і як критерій визначення рівня виплат дивідендів, як визначальний фактор при встановленні рівня заробітної плати і винагороди адміністрації.

Фінансовий результат діяльності підприємства є основним критерієм, що характеризує ефективність діяльності будь-якого суб'єкта господарювання. В умовах ринкової економіки прибуток є найважливішим критерієм успішної роботи підприємств, який характеризує остаточний результат усіх видів діяльності і є джерелом приросту активів їх власників. Саме тому повноцінна та адекватна інформаційна база, облік, економічний аналіз і аудит формування фінансових результатів підприємства є необхідною умовою для забезпечення правильного відображення в обліку та якісного управління.

Дослідженню методики, організації обліку, аналізу і аудиту фінансових результатів присвячували свої наукові праці: Ф. Бутинець, С. Голов, К. Друрі, О. Лишиленко, Н. Малюга, Л. Нападовська, В. Пантелеєв, В. Пархоменко, Л. Чижевська тощо. Питанням аналізу фінансових результатів діяльності та фінансового стану підприємств присвятили свої праці: П. Буряк, С. Івахненко, А. Ковалевська, В. Мец, Ю. Мороз, В. Моссаковський, О. Ратушна, Г. Савицька, А. Турило, Ю. Цал-Цалко, М. Чумаченко тощо. Однак, залишається чимало невирішених питань, які потребують детального дослідження та надання практичних пропозицій щодо організації обліково-аналітичного забезпечення управління фінансовими результатами

підприємства, а саме удосконаленню процесу відображення фінансових результатів в обліку, удосконалення на підставі облікових даних формування фінансової звітності та узагальненню підходів до аналітичного забезпечення фінансових результатів для управління ними.

Необхідність вирішення теоретичних проблем формування фінансових результатів, удосконалення існуючих методичних підходів визначили актуальність, мету, об'єкт та предмет наукового дослідження.

Предметом дослідження є теоретичні та методичні положення бухгалтерського обліку, аналізу та аудиту формування фінансових результатів підприємства.

Об'єктом дослідження виступають процеси обліку, економічного аналізу та аудиту формування фінансових результатів на ПрАТ «Концерн Хлібпром».

Метою наукового дослідження є обґрунтування та систематизація теоретичних та практичних аспектів науково-методологічних засад організації обліково-аналітичного забезпечення управління фінансовими результатами підприємств, а також надання конкретних практичних рекомендацій щодо їх вдосконалення в сучасних умовах господарювання.

З метою реалізації поставленої мети в роботі поставлені наступні завдання:

- розглянути теоретичні та методичні підходи обліку, економічного аналізу і аудиту формування фінансових результатів підприємства;
- вивчити економічну сутність фінансових результатів підприємства;
- розглянути особливості первинного документального оформлення господарських операцій щодо обліку формування фінансових результатів;
- вивчити сучасні методи аналізу формування фінансових результатів;
- дослідити порядок відображення інформації про фінансові

результати підприємства у фінансовій звітності підприємства;

- провести внутрішній та зовнішній аудит формування фінансових результатів.

Інформаційною базою для проведення дослідження є: нормативно-законодавчі документи України, результати досліджень вітчизняних і зарубіжних учених у межах вивчення формування фінансових результатів, методики обліку, економічного аналізу та аудиту фінансових результатів, фінансова звітність, бухгалтерські регістри та первинні документи ПрАТ «Концерн Хлібпром», матеріали наукових фахових видань.

РОЗДІЛ I. ТЕОРЕТИКО-МЕТОДИЧНІ ОСНОВИ ФОРМУВАННЯ ФІНАНСОВИХ РЕЗУЛЬТАТІВ

1.1. Економічна сутність фінансових результатів.

Фінансовий результат є показником ефективності виробничого або операційного процесу організації, який впливає на управлінські рішення, а також на рішення стейкхолдерів, від яких залежать економічні результати діяльності підприємства. Фінансові результати характеризують різні сторони постачальницької, виробничої, збутової, інвестиційної, фінансової та інших видів діяльності підприємства та одержують закінчену грошову оцінку в системі показників прибутку (збитку). Прибуток як фінансовий результат діяльності підприємства характеризується багатоаспектною роллю і різноманіттям форм, в яких він виступає.

Розглянемо трактування сутності поняття фінансовий результат у наукових працях різних вчених-економістів. Так, Бутинець Ф.Ф. зазначає, що: "фінансові результати це як прибуток або збиток, отриманий суб'єктом господарювання внаслідок своєї діяльності" [16, с. 11].

Білик М.Д. і Білик Т.О. наголошують на тому, що: "прибуток, або збиток суб'єкта господарювання, що розраховується як різниця між сукупними доходами та витратами і за позитивного результату представляє додаткову вартість, яка виступає одним із джерел фінансування операційної та інвестиційної діяльності" [12, с. 113].

Фецович Т.Р. трактує фінансовий результат як: "узагальнений кінцевий результат роботи підприємства, який доцільно розглядати як систему взаємопов'язаних об'єктів: доходів та витрат від операційної діяльності" [34, с. 406].

У свою чергу Вороніна О.О. акцентує увагу на тому, що: "фінансовий результат це якісна характеристика фінансово-господарської діяльності, яка в цілому характеризує результат економічних відносин підприємства, відображає значущість і сталість розвитку підприємства, кількісно

узагальнюється у вигляді прибутків (збитків), зміни власного капіталу, його складових частин" [34, с. 8].

За податковим методом поняття «фінансовий результат» і «прибуток» збігаються. Згідно з дослідженнями, найпоширенішими способами визначення «фінансового результату» є економіка, оподаткування та управління (рис. 1.1.1.).

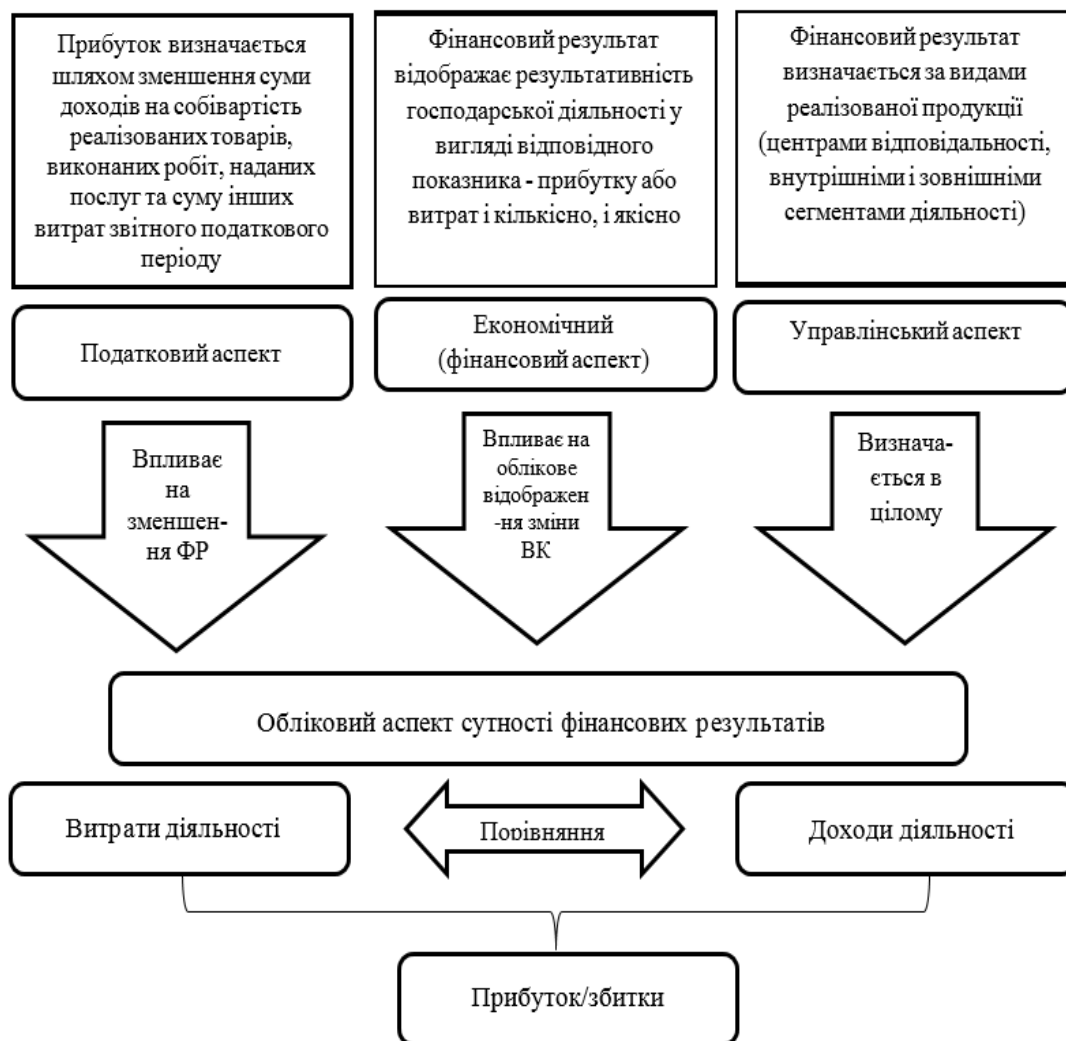


Рис. 1.1.1. Економічна суть фінансових результатів

Аналізуючи НП(С)БО № 1 "Загальні вимоги до фінансової звітності", варто зазначити, що: "фінансові результати класифікуються відповідно до

видів діяльності, а саме операційної діяльності; інвестиційної діяльності; фінансової діяльності; подій" [4].

Добрунік Т.П. чітко стверджує, що: "фінансові результати підприємств необхідно розглядати як універсальну економічну категорію, яка віддзеркалює результативність діяльності підприємства шляхом зіставлення доходів, отриманих від певного виду продукції або біологічних активів, певної галузі, виду діяльності чи в цілому по підприємству із сумою понесених на їх одержання витрат. Також прибуток є основним внутрішнім джерелом формування фінансових ресурсів підприємства, які забезпечують його розвиток.

Чим вищий рівень прибутку, тим менша потреба в залученні коштів із зовнішніх джерел і тим вищий рівень самофінансування розвитку підприємства, забезпечення реалізації стратегічних цілей, підвищення конкурентної позиції підприємства на ринку" [19, с. 77].

Ми погоджуємося з твердженням Єпіфанової І.Ю та Ревенко В.С. стосовно того, що: "фінансовий результат від операційної діяльності це результат операційної діяльності суб'єктів господарювання, що визначається як різниця між доходами та витратами від операційної діяльності, виражена в абсолютних показниках прибутку (збитку). Взагалі фінансовий результат суб'єктів господарювання є одним із найважливіших економічних показників, який зображає ефективність господарювання підприємства за всіма напрямками його діяльності: виробничою, збутовою, постачальницькою, фінансовою, інвестиційною" [7, с. 161].

Зважаючи на вищеперераховані особливості суті фінансових результатів як економічної категорії та враховуючи виходячи потреби наукового дослідження, доцільно дослідити розглянути інші класифікації фінансового результату, виділяючи їх економічні ключові ознаки (рис. 1.1.2.).

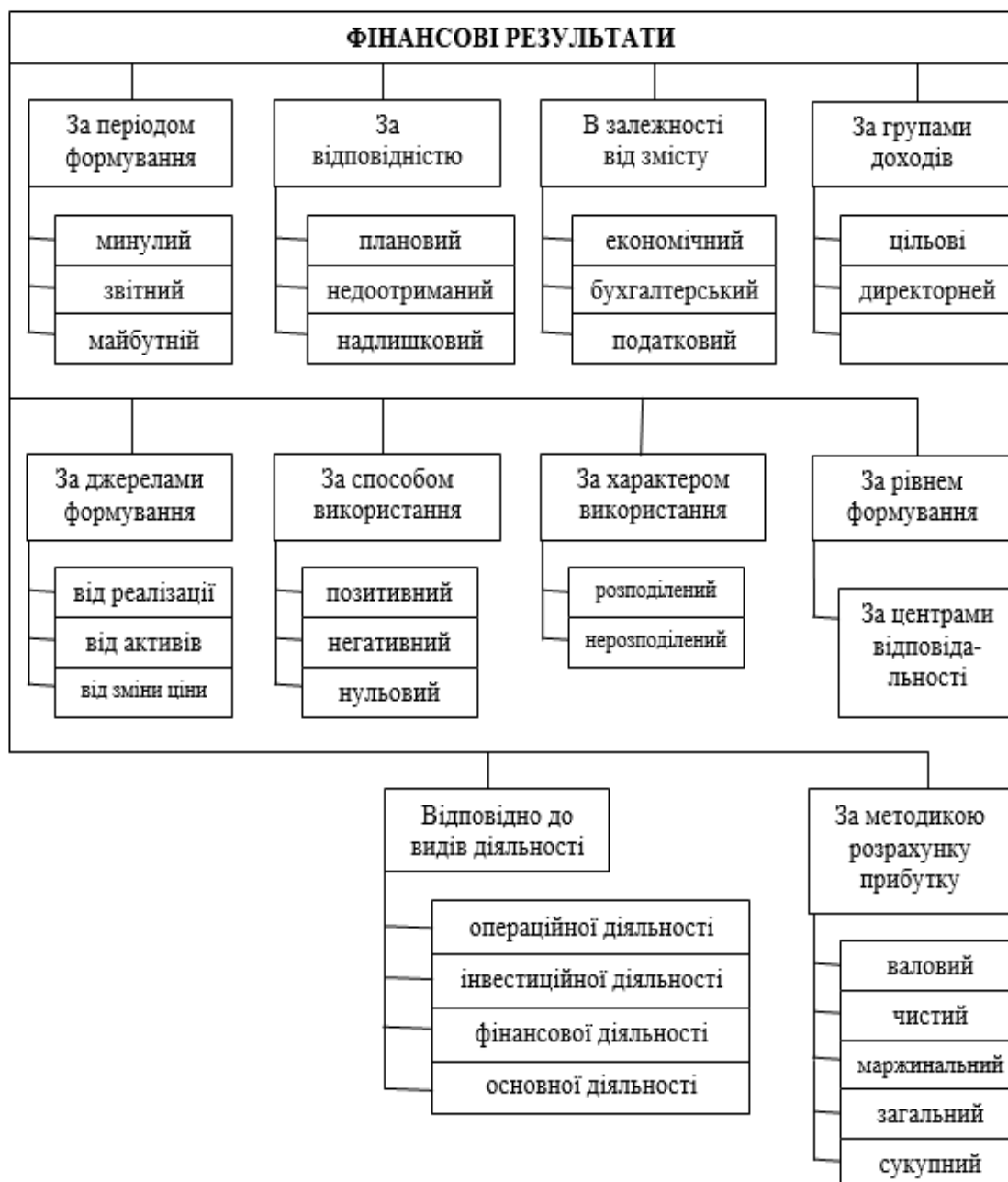


Рис. 1.1.2. Класифікація фінансових результатів

Варто зазначити, що управління результатами фінансовими підприємства ґрунтується на загальних принципах, а саме: спланованість, цілеспрямованість, дисципліна, компетентність, ієрархічність, стимулювання, взаємозалежності (управління відбувається під впливом зовнішніх та внутрішніх факторів), оптимальності (необхідно обрати найкраще управлінське рішення в конкретній ситуації), гнучкості, тобто можливості системи управління адаптуватися до змін середовища. Ключові

елементи системи управління фінансовим результатом діяльності підприємства наведені на рисунку 1.1.3.



Рис. 1.1.3. Система управління фінансовим результатом діяльності підприємства

Аналізуючи рисунок 1, доцільно акцентувати увагу на тому, що управління фінансовими результатами підприємства являє собою компонент загальної системи управління підприємством, тобто складний механізм, що дозволяє забезпечити ефективність роботи підприємства шляхом виконання численного набору функцій управління, основними з яких є планування, організація, мотивація та контроль.

Також Єпіфанова І.Ю. та Ревенко В.С. акцентують увагу на тому, що: дослідження фінансового результату від операційної діяльності є неймовірно важливою складовою частиною аналізу загальної фінансової результативності підприємства, оскільки саме операційна діяльність є і

основою, і взагалі метою створення цього підприємства. Тому аналіз фінансового результату від операційної діяльності в розрізі дослідження фінансового результату будь-якого підприємства є одним із найважливіших етапів. Моніторинг окремих складників фінансового результату від операційної діяльності та правильне втручання, коригування процесу їх утворення, дасть змогу оперативно діяти і самостійно керувати динамікою та розмірами результативного показника — фінансового результату від операційної діяльності, а отже, і фінансового результату підприємства" [20, с. 161].

Відомо, що кожне підприємство прагне до поліпшення фінансових результатів своєї діяльності, так як значна частина прибутку витрачається на подальше виробництво, вдосконалення його технологій, і лише незначна частина виступає в якості чистого прибутку підприємства. Саме тому питання про поліпшення управління фінансовими результатами діяльності підприємства має важливу роль у виробничій політиці підприємства.

1.2. Нормативно-правове регулювання обліку, аналізу та аудиту формування фінансових результатів.

Для правильності ведення бухгалтерського обліку та відображення у фінансовій звітності операцій кожне підприємство має керуватися основними законами та нормативними актами, передбаченими чинним законодавством України, що регулюють порядок обліку, аналізу і аудиту.

Методологічні основи бухгалтерського формування інформації про складові фінансових результатів та розкриття її у фінансовій звітності регулюються Законом України «Про бухгалтерський облік та фінансову звітність в Україні».

Положення (стандартів) поширюється на підприємства, організації та інші юридичні особи (далі – підприємства) незалежно від форми власності, які є платниками податку на прибуток відповідно до чинного законодавства

(крім бюджетних органів та підприємств, які готують фінансові декларації за законом) із звітом про фінансову відповідність міжнародним стандартам).

Огляд нормативної та законодавчої бази з бухгалтерського обліку, аналізу та аудиту формування фінансових результатів наведено в таблиці 1.2.1.

Таблиця 1.2.1

Огляд нормативної та законодавчої бази з обліку,
аналізу та аудиту формування фінансових результатів

№	Найменування нормативного документу	Зміст
1	2	3
1.	Закон України «Про аудит фінансової звітності та аудиторську діяльність» зі змінами від 04.03.2020 №524	Визначає правові засади аудиту фінансової звітності, провадження аудиторської діяльності в Україні та регулює відносини, що виникають при її провадженні.
2.	Закон України «Про бухгалтерський облік та фінансову звітність в Україні» від 16.07.99 р. № 996-XIV	Наводяться терміни, основні принципи обліку та звітності, державне регулювання обліку, вимоги до первинних облікових документів, фінансова звітність
3.	Податковий кодекс України від 02.12.2012	Визначає хто є платником податку, ставки, особливості нарахування, забезпечення виконання податкових зобов'язань
4.	Господарський кодекс України із змінами від 15.04.2021 р. №1396	Регулюються відносини між суб'єктами господарювання в процесі господарської діяльності.

Продовження таблиці 1.2.1

5.	Положення (стандарт) бухгалтерського обліку 15 «Дохід»	Визначає принципи методики формування облікової інформації про виручку підприємства та її розкриття у фінансовій звітності. Специфікації цього Положення (Стандарту) поширюються на підприємства, організації та інші юридичні особи (далі – підприємства) незалежно від форм власності (крім бюджетних органів та підприємств, фінансова звітність яких юридично підпадає під дію МСФЗ).
6.	Положення (стандарт) бухгалтерського обліку 16 «Витрати»	визначає принципи щодо формування витрат на господарську діяльність та бухгалтерську інформацію, що розкривається у фінансовій звітності. Положення цього Положення (Стандарту) поширюються на підприємства, організації та інші юридичні особи (далі – Підприємства) незалежно від форм власності (крім банків, бюджетних установ та підприємств, які складають фінансову звітність відповідно до Міжнародних стандартів фінансової звітності).
7.	Положення (стандарт) бухгалтерського обліку 17 «Податок на прибуток»	визначає методологічні основи формування бухгалтерської інформації про витрати з податку на прибуток, доходи, активи та зобов'язання та їх розкриття у фінансовій звітності.
8.	План рахунків бухгалтерського обліку активів, капіталу, зобов'язань і господарських операцій підприємств і організацій: наказ Міністерства фінансів № 291 від 30.11.99 р.	Містить засади відображення операцій на рахунках, їх назви і призначення
9.	Інструкція про застосування Плану рахунків бухгалтерського обліку активів, капіталу, зобов'язань і господарських операцій підприємств і організацій, затверджене Наказом МФУ №291 від 30.11.99р.	Встановлює призначення і порядок ведення рахунків бухгалтерського обліку для узагальнення методом подвійного запису інформації про стан підприємства

10.	МСА 200 "Загальні цілі незалежного аудитора та проведення аудиту відповідно до Міжнародних стандартів аудиту"	Розглядається правильність відображення у звітності підприємства інформації про нарахування на оплату праці на підприємстві.
-----	---	--

1.3. Первинний, синтетичний та аналітичний облік формування фінансових результатів.

Документами первинного обліку щодо оформлення господарських операцій з обліку фінансових результатів на ПрАТ «Концерн Хлібпром» відображаються за наступними первинними документами:

- накладна;
- товарно-транспортна накладна;
- платіжна відомість;
- рахунок на оплату;
- акт приймання-здачі відремонтованих , реконструйованих та модернізованих об'єктів;
- видатковий касовий ордер;
- прибутковий касовий ордер;
- звіт про фінансові результати (звіт про сукупний дохід) (форма №2).

Для визначення фінансових результатів у бухгалтерському обліку можна провести послідовне порівняння доходів і витрат, які виникають від отримання цих доходів від усіх видів діяльності.

ДОХОДИ

Дохід — це збільшення економічної вигоди у вигляді збільшення власного капіталу за рахунок надходження активів або зменшення зобов'язань (крім збільшення власного капіталу за рахунок внесків власника).

З точки зору бухгалтерського обліку в Плані рахунків визначено категорію 7 – «Доходи та результати діяльності». Такий рахунок можна

вважати тимчасовим, оскільки він закривається в кінці кожного звітної періоду. Ці рахунки відображають стан доходів за звітний період. Тимчасовий рахунок розпочинає новий звітний період із нульовим залишком, на ньому накопичується інформація про доходи за цей період, що дає змогу використовувати накопичену інформацію при складанні проміжних звітів (квартальних, шестимісячних, дев'ятимісячних).

Наприкінці періоду рахунок доходів закривається шляхом списання залишку на рахунку 79 «Фінансові результати». Інструкція до нового плану рахунків дозволяє закривати рахунки доходів і витрат щомісяця або наприкінці звітної року, співвідношення між рахунками доходів і витрат показано на рисунку 1.3.4.




Рис.1.3.4. Взаємозв'язок рахунків бухгалтерського обліку доходів та витрат

Рахунки 7 класу «Доходи і результати діяльності» використовується для фінансового обліку доходів:

По кредиту рахунків 7 класу відображається дохід.

Фінансовим результатом підприємства є сума чистого прибутку. У бухгалтерському обліку та фінансовій звітності дохід відображається в міру його виникнення, незалежно від дати виплати готівки, тобто облік доходу та звітність ведеться за методом нарахування. Фінансова звітність за методом нарахування інформує користувачів не тільки про операції, пов'язані з готівковими виплатами або надходженнями, а й про майбутні зобов'язання сплатити готівку та майбутні надходження ресурсів у грошовому виразі.

План рахунків, що відображає доходи в бухгалтерському обліку, наведено в таблиці 1.3.2.

Рахунки для відображення доходів в обліку

Таблиця 1.3.2

70	«Дохід від реалізації»
71	«Інший операційний дохід»
72	«Дохід від участі в капіталі»
73	«Інші фінансові доходи»
74	«Інші доходи»
76	«Страхові платежі»
79	«Фінансові результати»

ВИТРАТИ

Витрати протягом звітного періоду – це зменшення власного капіталу внаслідок зменшення активів або збільшення зобов'язань (крім зменшення капіталу внаслідок вилучення або розподілу власником), за умови, що ці витрати можна достовірно оцінити.

Витрати, які безпосередньо не пов'язані з доходами за період, відображаються у складі витрат, здійснених за звітний період.

Непідтверджені збори:

- виплати за договорами комісії, агентськими договорами та іншими подібними договорами на користь клієнтів, комітентів тощо;
- авансових платежів (авансових платежів) за інвентар, роботи, послуги;
- погашення отриманих позик;
- зменшення власного капіталу підприємства через вихід власника або розподіл.

Операційна діяльність – основна діяльність підприємства та інша діяльність, яка не є інвестиційною чи фінансовою діяльністю.

Основний вид діяльності - пов'язана з виробництвом або реалізацією продукції (товарів, послуг), який є визначеною метою бізнесу і забезпечує більшу частину його доходу.

Інвестиційна діяльність - придбання та продаж неліквідних активів та фінансових інвестицій, які є еквівалентами грошових коштів.

Фінансова діяльність - діяльність, яка призводить до змін у розмірі та складі власного та позикового капіталу підприємства.

Витрати, пов'язані з операційною діяльністю (операційні витрати), включають: собівартість реалізованої продукції (товарів, робіт, послуг), витрати на управління, витрати на маркетинг та інші операційні витрати.

За витрати поділяються на матеріальні витрати, витрати на оплату праці, відрахування на соціальне страхування, амортизацію та інші витрати.

На рисунку 1.3.5. наведено взаємозв'язки між витратами підприємства.

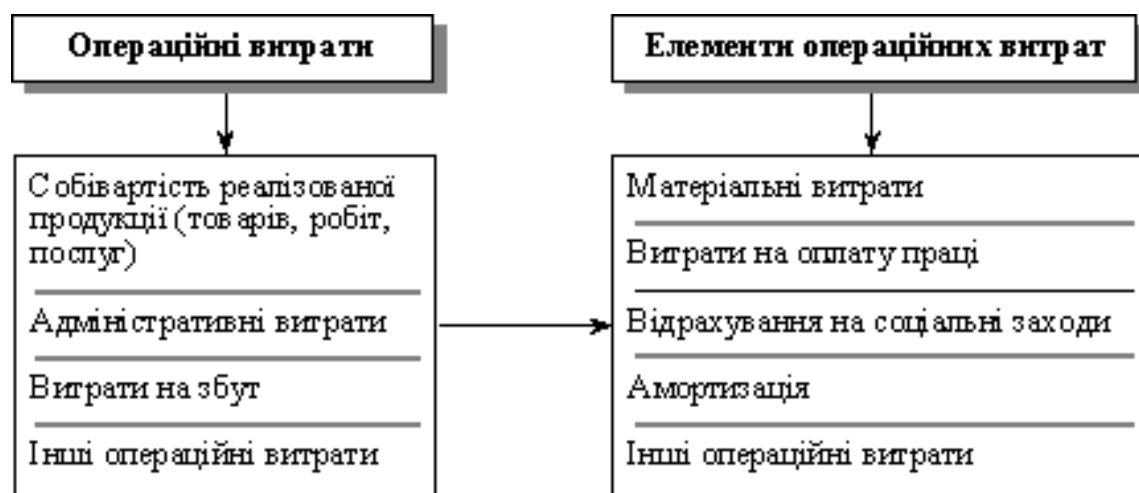


Рис.1.3.5. Взаємозв'язок витрат операційної діяльності підприємств

Обліку адміністративних витрат та витрат на збут, інші операційні витрати обліковуються на рахунках:

- 92 «Адміністративні витрати»;
- 93 «Витрати на збут»;
- 94 «Інші операційні витрати».

Особливості обліку витрат ведеться на рахунках витрат наведено на рисунку 1.3.6.

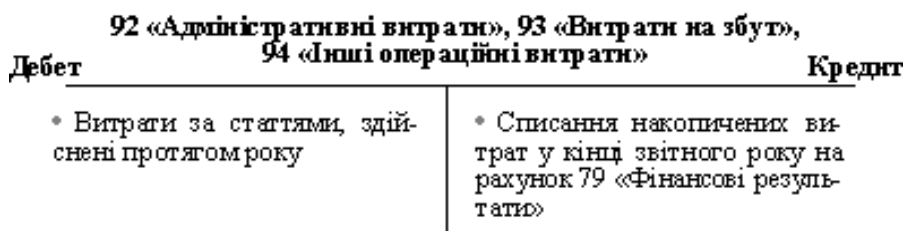


Рис.1.3.6. Зміст записів за рахунками витрат

На рисунку 1.3.7. наведено схему ведення обліку доходів та витрат від операційної діяльності.

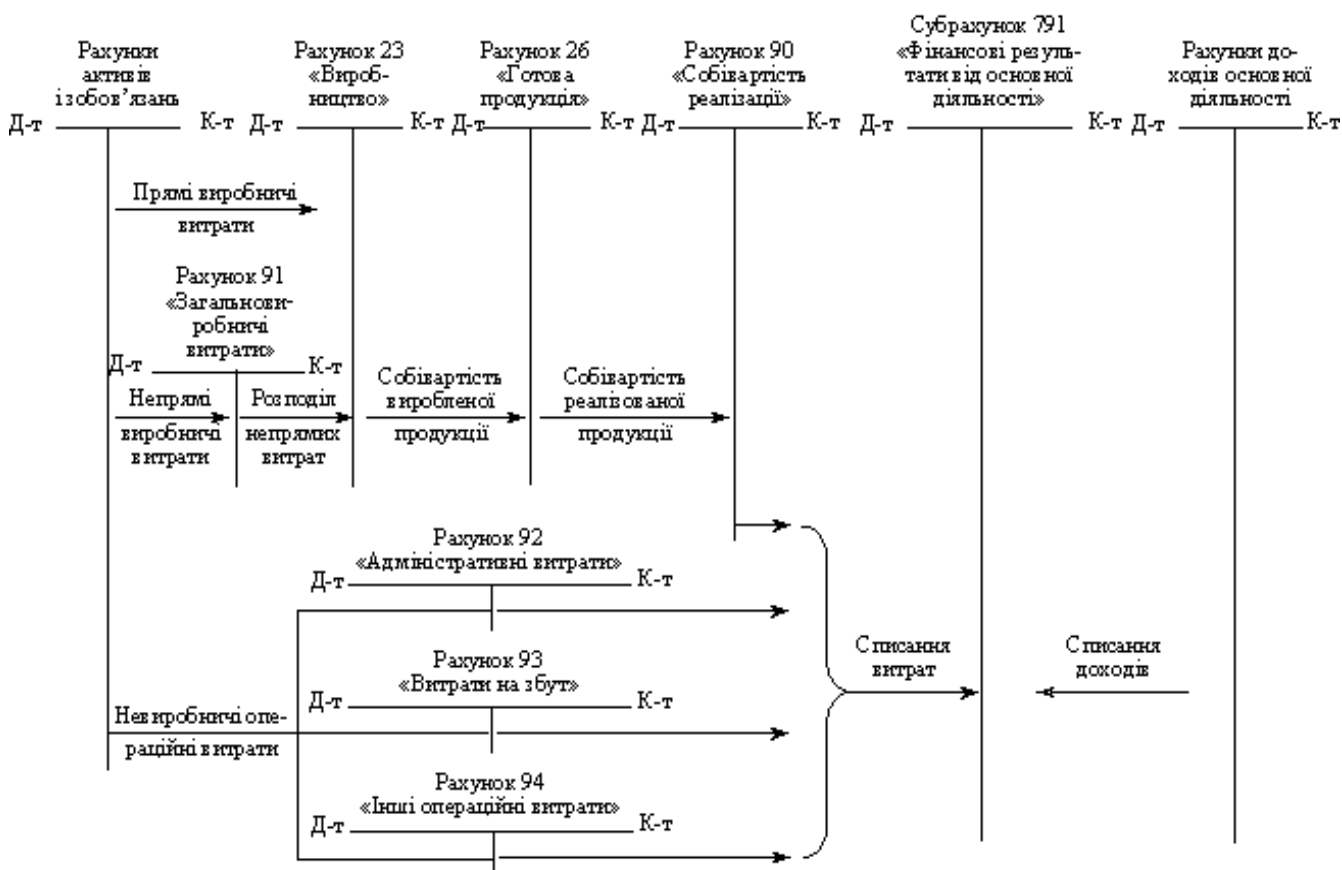


Рис.1.3.7. Послідовність обліку доходів і витрат операційної діяльності

Витратами фінансової діяльності підприємств є витрати на проценти за користування кредитів, облігаціями випущеними, фінансовою орендою та витрати, що пов'язані з позиковим капіталом. З метою обліку фінансових

витрат в плані рахунків бухгалтерського обліку є рахунок 95 «Фінансові витрати».

На рис.1.3.8. наведено особливості записів по дебету та кредиту рахунку 95 «Фінансові витрати».

95 «Фінансові витрати»	
Дебет	Кредит
<ul style="list-style-type: none"> • Витрати з їх видами, накопичені протягом року 	<ul style="list-style-type: none"> • Списання накопичених витрат в кінці звітнього року на рахунок 79 «Фінансові результати»

Рис.1.3.8. Рахунок 95«Фінансові витрати»

На рисунку 1.3.9. представлено особливості обліку по рахунку 96 «Втрати від участі в капіталі».

96 «Втрати від участі в капіталі»	
Дебет	Кредит
<ul style="list-style-type: none"> • Накопичені втрати за рік 	<ul style="list-style-type: none"> • Списання накопичених втрат у кінці звітнього року на рахунок 79 «Фінансові результати»

Рис. 1.3.9. Рахунком 96 «Втрати від участі в капіталі»

Витрати, пов'язані з реалізацією неліквідних активів та фінансових інвестицій, відображаються на рахунку 97 «Інші витрати». Цей же рахунок призначений для обліку операційних витрат, не відображених на інших рахунках класу 9. До цих витрат, серед іншого, належать: збитки від неопераційних курсових різниць, амортизація необоротних активів та фінансових інвестицій, необоротних активів тощо.

1. Відображено заборгованості перед бюджетом по податку на прибуток.

2. Включено до витрат суму відстроченого податкового зобов'язання.

3. Списано витрати по податку на прибуток з метою визначення фінансового результату.

Для опису фінансових результатів використовуються рахунки 79 «Фінансові результати» та 44 «Нерозподілений прибуток (невідшкодовані збитки)». Якщо рахунок 79 «Фінансові результати» є номінальним і закритим на кінець звітного періоду (без залишку), то рахунок 44 «Нерозподілений прибуток (невідшкодовані збитки)» є пасивним і його сальдо відображається на балансі.

На рахунку 79 «Фінансові результати» на окремих субрахунках обліковуються результати основних видів діяльності, фінансових операцій та іншої діяльності.

На основі класифікації доходів і витрат за видами та функціями системи бухгалтерського обліку для відображення формування фінансових результатів підприємства, визначення чистого доходу (прибутку та збитку) протягом звітного періоду та звіту про фінансові результати.

План рахунків для питомої ваги доходів та витрат визначається спеціальним рахунком, а класифікація за групами наведено в таблиці 1.3.3.

Співвідношення рахунків доходів і витрат

№	Найменування рахунків витрат	№	Найменування рахунків доходів
90	Собівартість реалізації	70	Доходи від реалізації
91	Загальновиробничі витрати		
92	Адміністративні витрати		
93	Витрати на збут		
94	Інші витрати операційної діяльності	71	Інший операційний дохід
95	Фінансові витрати	73	Інші фінансові доходи
96	Втрати від участі в капіталі	72	Дохід від участі в капіталі
97	Інші витрати	74	Інші доходи
98	Податок на прибуток		
		76	Страхові платежі
		79	Фінансові результати

На зміни прибутку (збитку) впливають внутрішні та зовнішні фактори.

Кореспонденція з обліку фінансових результатів операційної діяльності представлено у таблиці 1.3.4.

Таблиця 1.3.4

Кореспонденція з обліку фінансових результатів операційної діяльності

№ з/п	Зміст господарських операцій	Кореспонденція	
		Дебет	Кредит
1	2	3	4
1	Списано на фінансовий результат чистий дохід від:		
	– реалізації готової продукції	701	791
	– реалізації товарів	702	791
	– виконання робіт та надання послуг	703	791
2	Списано на фінансовий результат інший операційний дохід	71	791
3	Списано на фінансовий результат:		

Продовження таблиці 1.3.4

	– суму наданих знижок та інші вирахування з доходу	791	704
	– собівартість реалізованої готової продукції	791	901
	– собівартість реалізованих товарів	791	902
	– собівартість виконаних робіт (наданих послуг)	791	903
	– адміністративні витрати	791	92
	– витрати на збут	791	93
	– інші витрати операційної діяльності	791	94
	– податок на прибуток	791	981
4	Визначено фінансовий результат операційної діяльності:		
	– прибуток	791	441
	– збиток	442	791

В плані рахунків рахунок 79 «Фінансові результати» передбачено наступні субрахунки:

791 «Результати основної діяльності»;

7911 «Результати реалізації готової продукції»;

7912 «Результати реалізації товарів, робіт, послуг»;

7913 «Результати іншої операційної діяльності»;

792 «Результати фінансових операцій».

По кредиту рахунку 79 "Фінансові результати" та його субрахунків відображаються суми в порядку закриття рахунків доходів, дебету - суми в порядку закриття рахунків витрат, та відповідна сума нарахованого податку на прибуток.

Фінансові результати, отримані підприємством на кінець звітного періоду, відображаються в статті 44 «Нерозподілений прибуток (невідшкодовані збитки)». Кредитовий запис для цього рахунку представляє отриманий прибуток, а запис дебету – збиток.

Фінансова діяльність підприємств пов'язана із залученням фінансових ресурсів шляхом випуску акцій, облігацій, прийняття банківського кредиту.

Субрахунок 792 «Результат фінансових операцій» використовується для обліку та узагальнення інформації про результати фінансової діяльності. Порядок відображення результатів фінансової діяльності в обліку наведено в таблиці 1.3.5.

Таблиця 1.3.5

№ з/л	Зміст господарських операцій	Кореспонденція	
		Дебет	Кредит
1	2	3	4
1	Списано на фінансовий результат:		
	– дохід від участі в капіталі	72	792
	– інші фінансові доходи	73	792
	– фінансові витрати, що не капіталізуються	792	95
	– втрати від участі в капіталі	792	96
2	Визначено фінансовий результат фінансової діяльності:		
	– прибуток	792	441
	– збиток	442	792

Порядок відображення в обліку результатів від іншої діяльності в обліку наведено у таблиці 1.3.6.

Таблиця 1.3.6

№ з/п	Зміст господарських операцій	Кореспонденція рахунків, субрахунків	
		Дебет	Кредит
1	2	3	4
1	Списано на фінансовий результат:		
	– інші доходи	74	793
	– інші витрати	793	97

	Визначено фінансовий результат від іншої діяльності:		
2	– прибуток	793	441
	– збиток	442	793

Залежно від характеру та змісту операції господарські операції відображаються в реєстрах бухгалтерського обліку при надходженні оригіналів документів або результатів за місяць. Після перевірки форми та змісту оригіналу документа інформація передається до бухгалтерського реєстру.

Порівнюючи записи у журналах з даними та інформацією з первинного документа, на якому базується запис. Згідно з документом його дані в повному обсязі відображаються в обліковому реєстрі, а номер реєстру та номер запису зазначаються на окремому аркуші, що додається до прошнурованого документа.

1.4. Розкриття інформації про фінансові результати у фінансовій звітності.

Порядок визначення фінансових результатів вітчизняних підприємств та їх відображення в бухгалтерському обліку та фінансовій звітності регулюється Податковим кодексом України; НП (в) БО 1 «Загальні вимоги до фінансової звітності»; П(С)БО 15 «Дохід», П(С)БО 16 Витрати, П(С)БО 17 Податок на прибуток та МСБО – 8 «Облікова політика, зміни в обліковій політиці», 12 «Податок на прибуток», 18 «Дохід».

Важливою умовою використання вищезазначених положень є розуміння того, що вони часто змінюються, тому компанії, особливо бухгалтери, повинні уважно стежити за змінами.

Методичний підхід до визначення вартості фінансових результатів насамперед базується на змістовному характері понять капіталу та

збереження капіталу, які входять до концептуальної основи фінансової звітності, а саме:

1. Концепція фінансового капіталу (капітал - вкладені кошти або інвестована купівельна спроможність), згідно з якою «капітал є синонімом чистих активів або власного капіталу підприємства».

Відповідно до концепції фінансового збереження, якщо фінансова (або грошова) вартість чистих активів на кінець періоду перевищує фінансову (або грошову) вартість чистих активів на початок періоду, вважається, що позитивний фінансовий результат (прибуток) отримано в період власнику, період після будь-якого платежу стернується.

2. Поняття фізичного капіталу (капітал - виробнича потужність). Капітал тлумачиться як продуктивність підприємства, наприклад, на основі одиниць продукції на день.

За концепцією збереження капіталу позитивний фінансовий результат буде мати місце за умовами, що «фізична виробнича потужність (або потужність) підприємства (або ресурси чи продуктивність, щоб досягти такої потужності) на кінець періоду зростання фізичної виробничої потужності на початку періоду після вибуху». Позитивний результат відображає зростання капіталу за певний період. Концептуальна основа поняття позитивного фінансового результату як залишкова сума після вирахування витрат (що включає збереження капіталу в разі потреби) з доходу. Зазначимо, що залишкова сума перевищення витрат над доходами визнається негативним фінансовим результатом (чистим результатом).

Таким чином, фінансові результати можна сформувати як структуру загальної системи, що пов'язана із прийняттям рішень щодо забезпечення необхідного їх розміру на рівні суб'єктів господарювання для досягнення тактичних та оперативних цілей.

Визначимо сутність формування фінансового результату відповідно до НП (С) БО 1, розглянувши окремі статті форми «Звіту про фінансові результати (Звіту про сукупний дохід)»:

- валовий прибуток - різниця між чистим доходом від реалізації продукції (товарів, робіт, послуг.) і собівартістю реалізованої продукції (товарів, робіт, послуг);

- прибуток (збиток) від операційної діяльності, сума як алгебраїчна валового прибутку (збитку), іншого операційного доходу, адміністративних, витрат, витрат на збут та інших операційних витрат;

- прибуток (збиток) до оподаткування суми як алгебраїчної прибутку (збитку) від операційної діяльності фінансових та інших доходів прибутків, фінансових та інших витрат (збитків);

- чистий прибуток (збиток) розраховується як алгебраїчна сума прибутку (збитку) до оподаткування, податку на прибуток та прибутку (збитку) від припиненої діяльності після оподаткування [21].

Розмір прибутку і збитків кожний період діяльності підприємства є характерними для підсумкових показників їх роботи, тому при визначенні фінансових результатів слід використовувати, наступну логічну схему (рис.1.4.12.).



Рис.1.4.12. Алгоритм по визначенню фінансового результату підприємства

Тому можна сказати, що фінансові результати є складною і багатогранною категорією. Фінансові результати у вигляді прибутку є невід’ємною частиною мети діяльності підприємства та одним із ключових показників ефективності роботи.

Інформація про фінансові результати може визначити рівень ліквідності, платоспроможності та фінансової стійкості бізнесу, а також є ключовим джерелом грошових коштів та інформації для потенційних партнерів.

РОЗДІЛ II. АНАЛІЗ ДІЯЛЬНОСТІ ДОСЛІДЖУВАНОВОГО ПІДПРИЄМСТВА ТА ОРГАНІЗАЦІЯ І МЕТОДИКА ПРОВЕДЕННЯ ЕКОНОМІЧНОГО АНАЛІЗУ ФОРМУВАННЯ ФІНАНСОВИХ РЕЗУЛЬТАТІВ

2.1. Організаційно-економічна характеристика та організація обліку на досліджуваному підприємстві (структура бухгалтерії, облікова політика).

ПрАТ «Концерн Хлібпром» одне з найбільших підприємств українського ринку хліба, яке щодня виготовляє до 160 тонн продукції – хлібної, хлібобулочної, кондитерської та тістових напівфабрикатів. В структуру Компанії входить 5 переробних підприємств, що розташовані у Львівській та Вінницькій областях.

Приватне акціонерне товариство «Концерн Хлібпром» (місцезнаходження: 79035, м. Львів, вул. Хлібна, 2, надалі – "Товариство") повідомляє про проведення позачергових загальних зборів Товариства (далі – «Загальні збори») 29 жовтня 2021 року в 11.00 год. за адресою: м. Львів, вул. Хлібна, 2, конференц-зал.

За 18 років існування Компанія зарекомендувала себе, як добросовісний виробник, надійний партнер та прогресивний галузевий оператор. Компанія залишається одним з найбільших інвесторів та роботодавців в регіонах своєї присутності.

Львівський хлібозавод № 1 славиться своєю столітньою традицією випікання хліба. Ще у далекому 1908 році на місці теперішнього підприємства працювала фірма «Меркурій», яка в 1939 році була націоналізована і перейменована у Львівський хлібозавод № 1. Тоді «Перший» завдяки вигідному розташуванню поблизу залізничного вокзалу та по-домашньому смачному хлібу вийшов на рекордну потужність – 220 тонн хліба на добу.

У 1908 р. засновано ЛЬВІВСЬКИЙ ХЛІБОЗАВОД №1

У 1996 році відбулась перша реконструкція заводу. А перша масштабна модернізація була проведена у 2000 році. В її рамках було замінено на нові 11 ліній, полегшено умови праці та вдвічі збільшено потужності виробництва. Важливим у сучасній історії заводу також став 2003 рік, коли було збудовано котельню й змонтовано нову лінію по виробництву житньо-пшеничного хліба. У 2007 році на «Першому» розпочалось масове виробництво батонів.

З 1 березня 2010 року на «Першому» після півторарічної перерви було відновлено роботу хлібобулочного цеху. Тут виготовляють багато традиційних здобних виробів (здоба з маком, родзинками, ватрушки, сирні рогалики тощо), а також елітні сорти хліба (з медом та чорносливом, з висівками, «Святковий»). За заводом довгі роки зберігається право виготовляти короваї для зустрічі у Львові найвищих посадових осіб України та світу.

Будівництво Львівського хлібозаводу № 5 розпочато у 1977 році, а 6 листопада 1980 року з конвеєра новозбудованого заводу зійшов його перший буханець.

У 1980 Р. З конвеєра зійшов перший буханець.

На сьогодні завод забезпечує хлібом понад 30 % населення міста Львова, а також до 20 % потреб області. Потужність підприємства у виробничому асортименті становить 97 тонн хлібобулочних виробів на добу. Потужність 97 тонн на добу.

Продукція Львівського хлібозаводу № 5 – це понад 40 найменувань класичних і особливих сортів хліба та більше 30 різновидів здобних виробів, випечених за кращими галицькими традиціями і рецептами. Уся продукція підприємства виготовляється з натуральної сировини і не містить синтетичних домішок та консервантів. А гарантом найвищої якості виробів хлібозаводу є колектив, що володіє передовими технологіями на сучасному обладнанні, та система забезпечення якості продукції на всіх етапах виробництва.

Спеціалісти «П'ятого» свято бережуть здобутий досвід хлібопечення, відновлюють забуті рецепти, та створюють нові смакові шедеври, які щороку отримують відзнаки незалежних експертів і нагороди різноманітних конкурсів.

У підприємства вже доброю звичкою стала нагода частувати своїми виробами високих іноземних гостей міста. Хліб нашого виробництва споживали Глави держав Центральної Європи, під час саміту, що проходив у Львові в травні 1999 року. А у червні 2001 року саме нашим короваем зустрічали Папу Римського Івана Павла II під час його візиту до нашого міста.

Основна цінність заводу – його високопрофесійний колектив працівників, який зростає протягом 25 років. І сьогодні, на підприємстві працюють спеціалісти, які були причетні до випуску хлібозаводом свого першого буханця. У 2013 році колектив заводу нараховував 600 працівників, які сформували єдину дружню родину підприємства. Продукція, що поширює добру славу Львівського хлібозаводу № 5 далеко за межі рідного міста – це результат їх професійного підходу та самовідданої праці.

Львівський хлібозавод № 5 дбає про всебічний розвиток своїх працівників, допомагає робітникам у здобутті освіти, приділяє значну увагу підтримці сприятливого, доброзичливого клімату в колективі.

Борошномельний комплекс «Явірмлин» — один з найпотужніших млинів у Львівській області. Його планова потужність становить 120 тонн на добу. На території млина знаходиться одна з найбільших у місті сучасна електронна вага вантажопідйомністю 60 тонн. Борошномельний комплекс «Явірмлин» введено в дію у 2002 році.

Підприємство відоме в масштабах країни і власними технологіями, що дозволяють виготовляти борошно з найвищим рівнем білизни та вмістом клейковини. Млин володіє унікальними можливостями у виготовленні борошна найширшого асортименту. Добова потужність 120 тонн.

Аналіз структури управління ПАТ «Концерн Хлібпром» можна

віднести до лінійно-функціональної. Схематично структуру управління ПАТ «Концерн Хлібпром» наведено на рис. 2.1.1.



→ Рис.2.1.1. Схема управління ПАТ «Концерн Хлібпром»

А розпочалась історія підприємства у 2002 році, коли по аналогії зі славнозвісними радянськими «золотими млинами» побудували борошномельний комплекс «Явірмлин» — із врахуванням найкращих європейських технологій. До існуючих технологічних рішень на підприємстві додалися нові, такі як: вдосконалення технології очищення зерна, впровадження системи аерозоль-транспорту борошна на склад, а також індивідуально розроблена система рециркуляції повітря. Остання інновація, була впроваджена у дію млинів вперше в Україні. Серед досягнень підприємства також першість серед вітчизняних млинів у проходженні сертифікації за ISO 9001.

Як бачимо на рисунку досліджуване підприємство має такі відділи:

- планово-економічний відділ;
- відділ головного технолога;
- відділ сировини;
- відділ збуту;
- відділ матеріально-технічного постачання;
- виробнича лабораторія;
- виробничі підрозділи;
- відділ логістики;
- юридичний відділ;
- відділ кадрів.
- господарський відділ;
- відділ головного механіка;
- відділ охорони праці;
- торговий відділ.

Охарактеризуємо деякі з них.

Планово-економічний відділ ПАТ «Концерн Хлібпром» є самостійним структурним відділом підприємства, підпорядкованим директору. Метою цього відділу є керівництво господарським плануванням підприємств, організація комплексного аналізу діяльності, встановлення оптово-роздрібних цін на реалізовану продукцію, затвердження внутрішньо-планових цін при організації праці та заробітної плати, підвищення продуктивності праці.

Функції відділу планування:

- організація та управління розробкою проектів поточних та довгострокових планів відповідно до політики компанії та бізнес-цілей у сфері розвитку;
- розподіляти виробничі графіки між магазинами, приміщеннями та службами підприємства;
- складання планів для всього підприємства;

- при зміні виробничо-економічної ситуації внести відповідні корективи в плани підприємств та окремих підрозділів.

Департамент збуту є самостійним структурним підрозділом ПАТ «Концерн Хлібпром», який підпорядковується безпосередньо заступнику директора Департаменту торгівлі.

Функціями відділу продажів є:

- вивчити поточні та майбутні потреби в продукції підприємства та вимоги до її якості, організувати виготовлення реклами;
- брати участь у плануванні асортименту продукції, що випускається підприємством;
- підготовка проектів договорів купівлі-продажу готової продукції;
- розробити план збуту готової продукції та графіки відвантаження споживачам на основі укладених договорів.

На ПАТ «Концерн Хлібпром» є бухгалтерія, яку очолює головний бухгалтер. Йому підпорядковується заступник головного бухгалтера, у підпорядкуванні якого є бухгалтерія.

Структура бухгалтерського обліку ПАТ «Концерн Хлібпром» наведена на рисунку 2.1.2.



Рис. 2.1.2. Структура бухгалтерського відділу ПАТ «Концерн Хлібпром»

Функціональні обов'язки бухгалтера:

Головний бухгалтер:

- заповнення та перевірка фінансових та податкових форм звітів;
- перевірка правильності ведення обліку витрат та доходів;
- контроль ведення бухгалтерського та податкового обліку, дотримання нормативних документів з оприбуткування;
- заповнення головної книги (балансу).

Головний бухгалтер забезпечує раціональну організацію бухгалтерського обліку та звітності підприємств та їх підрозділів на основі максимальної централізації та механізації обліково-обчислювальної роботи, формулює та здійснює заходи, спрямовані на дотримання принципів встановлених єдиних методів обліку, національної дисципліни.

Головний бухгалтер керує спеціалістами бухгалтерського відділу підприємства та розподіляє між ними функціональні обов'язки. Ознайомлює працівників бухгалтерії з нормативно-методичними документами та інформаційними матеріалами, що стосуються їх діяльності, а також змінами чинного законодавства. Ведення бухгалтерського обліку зареєстрованого капіталу, внесків його учасників та обліку доходів (дивідендів, відсотків) за цими вкладками, інвентаризації.

Забезпечити своєчасне складання податкової та фінансової звітності відповідно до плану роботи з обліку, на основі оригіналів документів та бухгалтерських реєстрів та подання до відповідних органів у встановленому порядку. Надає методичну допомогу з обліку, контролю, звітності та економічного аналізу всіх підрозділах компанії.

Головний бухгалтер також:

- забезпечення ведення бухгалтерського обліку з дотриманням єдиних принципів, встановлених Законом України «Про бухгалтерський облік та фінансову звітність в Україні», з урахуванням особливостей господарської діяльності та техніки обробки бухгалтерських даних;

- організація роботи бухгалтерських служб та контроль відображення всіх господарських операцій на рахунках;
- контроль відділів, служб і персоналу суворого дотримання процедур реєстрації та подання первинних документів;
- забезпечити складання на основі даних бухгалтерського обліку фінансової звітності підприємства, вчасно підписати та подати її користувачеві;
- проведення заходів для надання повної, правдивої та достовірної інформації про фінансовий стан;
- брати участь у підготовці та поданні інших періодичних звітів, які потребують підпису головного бухгалтера згідно з положеннями та затвердженими формами та інструкціями;
- брати участь у інвентаризації підприємств, реєструвати матеріали, пов'язані з нестачею, та відшкодовувати підприємствам збитки, завдані нестачею, крадіжкою та пошкодженням.

Заступник головного бухгалтера зобов'язаний: забезпечувати правильний та своєчасний облік основних засобів (складання товарознавчих звітів, актів приймання та вибуття на підставі оригіналів документів), відображати їх у звітах про операції, пов'язані зі змінами чинного законодавства та забезпечувати достовірність змін. Оформлювати дані про залишки основних засобів, подавати інвестиційні звіти, корпоративні звіти про основні засоби.

Бухгалтер з обліку заробітної плати:

- нараховує заробітну плату, відпустки, лікарняні, проводить утримання та нараховувати обов'язкових бюджетних платежів, видає довідки про заробітну плату;
- оформлює накази про прийняття та звільнення до відділу кадрів.

Бухгалтер з нарахування заробітної плати оформлює, аналізує та контролює облік відпрацьованого часу, контролює правильність оформлення

листоків тимчасової непрацездатності, довідок по догляду за хворими та інших документів, що підтверджують право на відпустку.

В обліку оплати праці розраховуються страхові внески до державних позабюджетних соціальних фондів, заробітна плата робітників і службовців, інші виплати та виплати, відрахування на матеріальне заохочення працівників підприємства. Ведення бухгалтерського обліку за балансовими рахунками 661, 685, 377, 949. Визначення фінансових результатів та складання статистичної та фінансової звітності. Заповнюйте рахунки, таблиці обліку робочого часу, звіти про оплату працівникам.

Касир:

- ведення авансових звітів, розробка прибуткових та видаткових касових ордерів, ведення касових книг.

- якщо залишок на кінець дня перевищує встановлений ліміт готівки, вносить грошові кошти в банк.

Касир приймає кошти за вхідною касовою накладною (ПКО, додаток __), підписаною головним бухгалтером, та видає готівку за вихідною касовою накладною (ВКО, додаток __) або іншому належним чином оформленому платіжному документі (платіжна інформація, касова заява) Проставте печатку. документи та додайте реквізити виплатної касової квитанції. Документ про контрольну оплату підписується керівником підприємства та головним бухгалтером.

Бухгалтер матеріально-технічного відділу:

- ведення обліку руху ТМЦ зі складу, контролю за умовами відпуску спецодягу та своєчасної підготовки до списання, заповнення форм звітності, довіреностей.

Бухгалтерський облік матеріально-технічного відділу веде облік придбання матеріальних цінностей, наявності та руху товарно-матеріальних цінностей та аналітичного обліку по МШП.

Основними обов'язками бухгалтера матеріальної групи є: за обліковою ціною, зафіксованою відповідальною особою, своєчасно та повністю списувати облікові документи та документи на сировину, малоцінні предмети, що швидко псуються, виробничі матеріали та господарські потреби тощо. , і визначити правильність . Списати вартість інвентарю, провести підрахунок матеріалів.

Бухгалтерський облік обробляє та групує інформацію про витрати підприємства відповідно до економічних факторів і статей обліку витрат, а також розраховує собівартість продукції. Також проведено структурний аналіз собівартості продукції та контроль відхилень від планових нормативів.

Бухгалтер відділу сировини веде облік господарських операцій на рахунках другого класу (особливо контроль надходження та виходу сировини на рахунок 201):

- ведення бухгалтерського та податкового обліку
- координація дій з постачальниками сировини;
- перевірити достовірність залишків складських товарів.

2.2. Аналіз виробничо-господарської діяльності ПАТ «Концерн Хлібпром» за 2019-2020 роки.

Джерелом для проведення економічного аналізу техніко-економічних показників роботи досліджуваного підприємства є Ф. №1 «Баланс» (звіт про фінансовий стан) та Ф. №2 «Звіт про фінансові результати» (звіт про сукупний дохід).

В процесі проведення узагальнення матеріалів по роботі підприємства, отриманих в процесі проведення аналітичної роботи, проведемо аналіз показників господарської діяльності ПАТ «Концерн Хлібпром» за 2019-2020 роки, які представлені в таблиці 2.2.1.

Аналіз динаміки основних техніко-економічних показників

ПАТ «Концерн Хлібпром» за 2019 – 2020 рр.

№ п/п	Показники	Джерела інформації, розрахунок	2019 р.	2020 р.	Абсолютне відхилення, +/-	Темп зміни, %
1	2	3	4	5	6	7
1	Випуск продукції в діючих цінах, тис грн.	Ф1-П, р810	1 433 022	1 329 320	-103 702	92,76
2	Чистий дохід від реалізації продукції, тис грн	Ф2, р2000	1 350 447	1 269 772	-80 675	94,03
3	Чисельність працюючих всього, чол.	Ф.1-П р.829	2 677	2 639	-38	98,58
4	Фонд оплати праці, тис.грн	Ф2, р2505	316 974	311 902	-5 072	98,40
5	Середньорічна оплата праці, тис грн.	Р4/р3*1000	118.41	118.19	0	99,82
6	Середньорічна продуктивність праці, тис грн./чол.	р1/р3	535.31	503.72	-31.59	94,10
7	Середньорічна вартість основних засобів, тис грн.	(початок року Ф1, р 1011+ на кінець року Ф1, р1011)/2	428 805	431 471	2 666	100,62
8	Віддача основних засобів, грн./грн	р1/р7	3.34	3.08	-0.26	92,19

Продовження таблиці 2.2.1

9	Власний капітал, тис грн	Ф2, p1495	527 667	284 294	-243 373	53,88
10	Собівартість реалізованої продукції, тис грн	Ф2, p2050	822 780	803 394	-19 386	97,64
11	Адміністративні витрати, тис грн	Ф2, p2130	146 175	144 166	-2 009	98,63
12	Витрати на збут, тис грн	Ф2, p2150	266 036	260 604	-5 432	97,96
13	Витрати на 1 грн реалізованої продукції, коп.	p10/p2	60.93	63.27	2.34	103,85
14	Валовий прибуток, тис грн	Ф2, p2090	527 667	466 378	-61 289	88,38
15	Прибуток (збиток) від операційної діяльності, тис грн	Ф2, p2190	93 607	52 909	-40 698	56,52
16	Чистий прибуток (збиток), тис грн	Ф2, p2350	1 350 447	1 269 772	-80 675	94,03
17	Середньорічна вартість активів, тис. грн.	Ф1, p1300	730 513	737 241	6 728	100,92
18	Рентабельність (збитковість), %	p15/p2	6.93	4.17	-2.76	-

Основні показники, роботи ПАТ «Концерн Хлібпром» за 2019-2020 роки наведено в таблиці 2.2.1., комплексно характеризує стан економічного та фінансового стану досліджуваного підприємства. Так, випуск продукції в порівнянних цінах зменшився на -103 702 тис. грн. або 7,24%, що є негативним фактором в роботі досліджуваного підприємства.

Відповідно зменшився чистий дохід від реалізації продукції на -80 675 тис. грн., що у відносному вимірі зменшення становить 5,97%.

Динаміка зміни чисельності (зменшення) працюючих на ПАТ «Концерн Хлібпром» за 2019-2020 роки персоналу зменшилось на 38 чоловік, що у відносному вимірі складає 1,42%.

З даних таблиці бачимо, що відбулися негативні зміни у динаміці зменшення середньорічної продуктивності праці персоналу підприємства . Так, абсолютне зменшення продуктивності продукції складає 32 тис грн./чол., а відносний 5,9%.

Протягом досліджуваного періоду спостерігаються позитивні зміни до зростання в технічному озброєнні ПАТ «Концерн Хлібпром». Так, середньорічна вартість основних засобів у 2020 році зросла 2 666 тис грн. або на 0,62%.

Однак при цьому показник віддачі основних засобів зменшився на 2 666 тис. грн. або на 0,26 %.

Витрати на одну гривню реалізованої продукції у 2020 році зменшився на 2 копійки, що свідчить про зниження ефективності роботи досліджуваного підприємства.

У звітному періоді ПАТ «Концерн Хлібпром» мало зменшення суми прибутку від операційної діяльності, яка склала -40 698 тис грн.. що є негативним фактором в роботі досліджуваного підприємства. Крім того чистий прибуток ПАТ «Концерн Хлібпром» у 2020 році зменшився на -80 675 тис. грн.

Таким чином, аналіз динаміки показників роботи ПАТ «Концерн Хлібпром» протягом 2019 – 2020 роках засвідчили, що у спостерігається зниження як абсолютних, так і відносних показників, що характеризують негативну тенденцію господарської діяльності досліджуваного підприємства.

2.3. Теоретичні основи та практичний аналіз формування фінансових результатів.

Аналіз фінансових результатів діяльності – це комплекс дій, які спрямовані на вивчення результатів діяльності підприємства за певний період часу, з метою визначення ефективності використання всіх ресурсів, виявлення можливих недоліків в управлінні підприємства та надання необхідної інформації для оперативного керівництва для підвищення результативності діяльності підприємства

Проведемо аналіз доходів та фінансових результатів використовуються дані Звіту про фінансові результати (Звіту про сукупний дохід) в таблиці 2.3.1.

Таблиця 2.3.1

Аналіз структури доходів ПрАТ «Концерн Хлібпром» за 2019-2020 роки

№	Показники	2019р.		2020р.		Відхилення		
		Сума, грн.	питома вага,%	Сума, грн.	питома вага, %	+/-	%	пунктів структури
1	2	3	2	4	5	3	6	7
1	Чистий дохід від реалізації продукції (товарів, робіт, послуг)	1 350 447	97,13	1 329 320	96,23	-21 127	98,44	-0,90
2	Інші операційні доходи	4 331	0,31	7 187	0,52	2 856	165,94	0,21
3	Дохід від участі в капіталі	-	-	-	-	-	-	-
4	Інші фінансові доходи	18 211	1,31	4 565	0,33	-13 646	25,07	-0,98
5	Інші доходи	17 405	1,25	40 310	2,92	22 905	231,60	1,67
6	Разом	1 390 394	100,00	1 381 382	100,0	-9 012	99,35	0

Провівши аналіз структури доходів ПрАТ «Концерн Хлібпром» за 2019-2020 роки можемо відмітити, що чистий дохід у 2020 році зменшився на 21 127 тис. грн. , що на 0,9 % менше ніж в попередньому 2019 році.

В 2020 році незначно зросли інші операційні доходи 165,94 тис. грн. або , на 0,21%.

У структурі доходів найбільшу частку займає частка чистого доходу від реалізації продукції (товарів, робіт, послуг) 96,23% у 2019 році та 98,44% у 2020 році відповідно.

З метою дослідження структури витрат і фінансових результатів використовуються дані форми №1 «Звіту про фінансові результати (Звіту про сукупний дохід)» та складається відповідна аналітична таблиця.

Таблиця 2.3.2

Аналіз витрат ПрАТ «Концерн Хлібпром» за економічними елементами у 2019-2020 роках

№ п/п	Елемент витрат	Витрати на виробництво, тис. грн.		Питома вага витрат,%		
		2019 р.	2020 р.	2019 р.	2020 р.	Відхилення
1	2	3	4	5	6	7
1.	Матеріальні витрати	638 368,00	590 836,00	86,08	83,67	-2,41
2.	Витрати на оплату праці	316 974,00	311 902,00	2,21	2,49	0,28
3.	Відрахування на соціальні заходи	68 931,00	68 384,00	0,78	1,18	0,4
4.	Амортизація основних фондів	43 162,00	39 453,00	0,38	0,71	0,33
5.	Інші витрати	161 938,00	159 537,00	10,55	11,96	1,41

Продовження таблиці 2.3.2

6.	Підсумок витрат	1 229 373,00	1 170 112,00	100	-100	-
----	-----------------	--------------	--------------	-----	------	---

Дослідивши витрати за елементами на ПрАТ «Концерн Хлібпром» у 2019-2020 роках можемо відмітити, що найбільш вагомими є витрати по статті «Матеріальні витрати» 86,08% у 2019 році та 83,67% у 2020 році.

Не менш значною у структурі витрат є стаття «Інші витрати» 10,55% у 2019 році та 11,96% у 2020 році. У 2020 році «Витрати на оплату праці» зросли незначно на 0,28%.

В процесі проведення аналізу фінансового результату господарської діяльності досліджуваного підприємства доцільно проводити в таблиці 2.3.3

Таблиця 2.3.3

Аналіз фінансових результатів від різних видів діяльності
ПрАТ «Концерн Хлібпром» у 2019-2020 роках

№ п/п	Показник	Одиниці виміри	2019 р.	2020 р.	Відхилення від минулого року	Зміни за рік
1	Чистий дохід (виручка) від реалізації продукції	Тис. грн	1 350 447,00	1 269 772,00	-80 675	94,03
2	Собівартість реалізованої продукції (робіт, послуг)	Тис. грн	822 780,00	803 394,00	-19 386	97,64
3	Валовий прибуток(збиток)	Тис. грн	527 667,00	466 378,00	-61 289	88,38
4	Адміністративні витрати	Тис. грн	146 175,00	144 166,00	-2 009	98,63
5	Витрати на збут	Тис. грн	266036	260604	-5 432	97,96
6	Інші операційні витрати	Тис. грн	26180	15886	-10 294	60,68

Продовження таблиці 2.3.3

7	Фін. рез. від операційної діяльності прибуток (збиток)	Тис. грн	93 607,00	52 909,00	-40 698	56,52
8	Фінансові доходи	Тис. грн	93607	52909	-40 698	56,52
9	Фінансові витрати	Тис. грн	56402	58559	2 157	103,82
10	Витрати(дохід) з податку на прибуток	Тис. грн	17813	7908	-9 905	44,39
11	Чистий фінансовий результат (збиток)	Тис. грн	98960	43932	-55 028	44,39

У звітному 2020 році чистий прибуток заводу становив 1 269 772,00 тис. грн., що 5,97% менше ніж в минулому звітному році.

Зниження чистого доходу від операційної діяльності у 2020 році на 40 698 тис. грн., свідчить про зниження ефективності роботи підприємства у звітному році, оскільки як показав проведений аналіз ПрАТ «Концерн Хлібпром» зменшив обсяги реалізації продукції, що вплинуло на прибутковість досліджуваного підприємства. У звітному 2020 році позитивним є зменшення адміністративних витрат на 2 009 тис. грн. (економія) або 1,37%. Зменшились також і витрати на збут на 5 432 тис. грн.

Проведемо аналіз зміни прибутку протягом 2019-2020 років від реалізації продукції досліджуваного підприємства в таблиці 2.3.4.

Таблиця 2.3.4

Аналіз зміни прибутку від реалізації продукції
на ПрАТ «Концерн Хлібпром» у 2019-2020 роках

№	Показники	2019 рік	2020 рік	Відхилення, +/-	Темп приросту, %
---	-----------	----------	----------	--------------------	------------------------

Продовження таблиці 2.3.4

1	Собівартість реалізованої продукції	527 667,00	284 294,00	-243 373	0,54
2	Чистий дохід від реалізації продукції, тис грн	1 350 447,00	1 269 772,00	-80 675	0,94
3	Валовий прибуток	527667	466378	-61 289	0,88

Аналіз фінансового стану проводиться за даними Ф №2 «Звіт про фінансові результати (Звіт про сукупний дохід)» за 2019-2020 роки. За даними таблиці 2.3.4 можемо відмітити, що валовий прибуток у 2020 році зменшився на 61 289 тис. грн. порівняно з 2019 роком за рахунок зростання обсягів реалізації.

РОЗДІЛ III. МЕТОДИЧНІ ОСНОВИ АУДИТУ ФОРМУВАННЯ ФІНАНСОВИХ РЕЗУЛЬТАТІВ

3.1. Завдання та методи аудиту формування фінансових результатів.

Стратегія аудиту доходів розроблена відповідно до МСА 300 «Планування». На етапі підготовки до аудиту необхідно оцінити систему внутрішнього контролю підприємства.

Під час проведення аудиту фінансових результатів необхідно пам'ятати, що діяльність будь-якого підприємства має дві складові: господарську діяльність (вартість залучених у виробництво активів) і фінансову діяльність.

Цей підхід перевіряє фінансові результати в послідовності, показаній на рисунку 3.1.1.



Рис. 3.1.1. Стадії проведення аудиту фінансових результатів

При перевірці документів щодо формування фінансових результатів використовують спеціальні методи та прийоми дослідження документів. Перевірка правильності класифікації доходів і витрат за видами діяльності передбачає детальне вивчення послідовності облікової політики та їх порівняння з нормами чинного законодавства при формуванні фінансових результатів.

Аналіз організації бухгалтерського обліку фінансових результатів здійснюється шляхом встановлення нормативних вимог до бухгалтерських рахунків, які використовуються підприємством для відображення інформації про фінансові результати: відповідність бухгалтерським регістрам тощо.

На рахунку №79 «Фінансові результати» ведеться облік про фінансові результати діяльності підприємства. По кредиту рахунку аудитор перевіряє правильність відображених сум у порядку закриття рахунку доходів, а на дебетовій — суму, розраховану в порядку закриття рахунку витрат і нарахування податку на прибуток.

Достовірність визначення фінансових результатів перевіряється в розрізі субрахунків рахунку 79:

791 «Результати господарської діяльності»;

792 «Результати фінансових операцій»;

793 «Результати іншої повсякденної діяльності»;

Аудитори визначили правильність визначення аудитором сукупного чистого прибутку (збитку) шляхом порівняння оборотності дебету та кредиту за рахунком № 79 «Фінансові результати» за звітний період.

Якщо коефіцієнт оборотності кредиту рахунку 79 «Фінансові результати» більший за коефіцієнт оборотності дебету цього рахунку, то підприємство на цю суму різниці має нерозподілений прибуток за рік і дебетує рахунок 44 «Нерозподілений прибуток» (невідшкодовані) збитки при закритті. Рахунок 79 «Фінансовий результат» дебетового рахунку 79 перевищує залишок, зарахований на цей рахунок і підприємство понесло

витрати понад отриману виручку, тому отриманий збиток буде відображено за дебетом рахунку 44.

Також перевіряють дані для облікового запису 36 «Рахунки з покупцями та клієнтами», рахунку 64 «Розрахунок податків та платежів» у контексті субрахунку. Законність стягнення ПДВ залежить від реєстрації основного документа – податкової накладної.

Зведений бухгалтерський аудит реалізації продукції у формі журнальних ордерів здійснюється на підставі головної книги, журнальних ордерів, де в накопиченій інформації та записах реєстру відображаються результати поточного місяця. Це робиться для визначення достовірності формування даних про продажі за окремими видами продукції, підрозділом, який випустив продукт, та аналітичним обліком сукупних даних за розрахунками із закупівельними та іншими організаціями та фізичними особами. Також перевіряється правильність щомісячного списання накладних і доданих виробничих витрат окремих видів продукції.

Типовими порушеннями в обліку фінансових результатів є такі:

- помилки в обліку операцій, що призводять до фінансових результатів;
- неправильне визначення звітного періоду при формуванні фінансових результатів;
- помилки при закритті рахунків доходів і витрат за фінансовими результатами;
- некоректне відображення фінансових результатів у фінансовій звітності.

3.2. Порядок проведення аудиту формування фінансових результатів на ПрАТ «Концерн Хлібпром».

Аудит фінансових результатів відіграє важливу роль у встановленні надійності, достовірності та цілісності інформації для її користувачів

(власників, акціонерів, кредиторів тощо), за якою вони зможуть приймати ефективні управлінські рішення.

Визначення майбутньої фінансової стратегії об'єкта аудиту залежить від якості та сумлінності виконаної аудиторської роботи та об'єктивності аудиторського висновку. При цьому суб'єкти господарювання накопичують інформацію про суму доходів і витрат за власною методикою, за допомогою якої розраховують цільовий показник оподаткування та розмір податку на прибуток, і передають її державі. бюджет. Тому власник може вимагати незалежної перевірки для визначення правильності, повноти та законності фінансових результатів бізнесу.

У зв'язку з цим виникає потреба в розробці ефективної методології аудиту фінансових результатів, яка охоплюватиме всі аспекти визначення фінансових результатів, точного відображення фінансових результатів у фінансовій звітності, точного та повного виявлення бухгалтерських помилок і навіть можливого навмисного шахрайства.

За результатами проведеної перевірки діяльності ПрАТ «Концерн Хлібпром» проведено аудиторську перевірку роботи досліджуваного підприємства.

Аудиторська фірма «САВКА-Аудит»

Підприємство ПрАТ «Концерн Хлібпром»

Період перевірки 01.03.2021-17.03.2021 рр.

ПРОГРАМА ПРОВЕДЕННЯ АУДИТУ ФІНАНСОВИХ РЕЗУЛЬТАТІВ

Основною метою аудиту є:

1. Перевірка відповідності вимогам чинного відображення фінансових результатів у фінансовій звітності.

№ п/п	Перелік аудиторських процедур	Період проведення процедур перевірки	Виконавець	Робочий документ	Примітки
I. Перевірка формування фінансових результатів					
	<p>Встановити відповідність законодавству визначення доходів від реалізації продукції (товарів, робіт, послуг) звітного періоду.</p> <p>-Вивчити договори, які передбачають продаж, та порівняти відображені в них дані з даними первинних документів, які підтверджують факт реалізації з метою встановлення їх узгодженості.</p> <p>-Встановити відповідність методу визначення собівартості на підприємстві встановленому наказом про облікову політику.</p> <p>- Підтвердити дані розрахунків фактичної собівартості готової продукції (робіт, послуг).</p> <p>-Вивчити перелік витрат, які на підприємстві відносять до адміністративних та витрат на збуті підтвердити їх відповідність законодавчо визначеним.</p> <p>-Визначити види доходів, які підприємство визначає як інші операційні та перевірити правильність, повноту та своєчасність відображення їх в обліку.</p>	06.03.2021-09.03.2021	Савка Ю.О.	<p>Інвестиційні проекти, договори про інвестиційну та спільну діяльність, кредитні договори, протоколи зборів акціонерів</p> <p>Наказ про облікову політику, договори, накладні, акти виконаних робіт, виписки банку, рішення, журнали-ордери, розрахунок амортизаційних відрахувань, відомості про нарахування заробітної плати, документи на списання виробничих запасів</p>	
II. Перевірка порядку визначення фінансового результату від фінансових операцій					
1.	<p>-Визначити основні види доходів, які підприємство одержує від фінансової діяльності, а саме: встановити наявність документів, що підтверджують право здійснення такої діяльності</p> <p>- Перевірити наявність та порядок оформлення документів, які підтверджують доходи від фінансової діяльності</p> <p>-Здійснити вибіркового перерахунок таких доходів та витрат, як відсотки за кредит, дивіденди.</p> <p>-Перевірити правильність відображення та зміст витрат від участі в капіталі</p>	06.03.2021-09.03.2021	Савка Ю.О.	Інвестиційні проекти, договори про інвестиційну та спільну діяльність, кредитні договори, протоколи зборів акціонерів	
III. Перевірка формування фінансового результату від іншої діяльності					
	<p>-Встановити правомірність здійснення окремих операцій, які формують фінансовий результат від іншої звичайної діяльності.</p> <p>-Перевірити наявність, відповідність даних документів, які підтверджують доходи та витрати від іншої діяльності</p>	10.03.2021-17.03.2021	Савка Ю.О.	Договори на продаж необоротних активів, акти приймання-передачі, рішення загальних зборів акціонерів, реєстри обліку	

Склав Бондар П.О.

ЗВІТ НЕЗАЛЕЖНОГО АУДИТОРА

щодо правильності відображення формування фінансових результатів
обліку підприємства

ПрАТ «Концерн Хлібпром»

1. Аудиторський звіт щодо правильності відображення та формування фінансових результатів

Адресат.

Звіт аудитора адресується керівництву та власникам ПрАТ «Концерн Хлібпром»

Вступний параграф.

Ми провели перевірку аудиторську річної фінансової звітності, що додається, ПрАТ «Концерн Хлібпром».

Відповідальність управлінського персоналу за формування фінансової звітності та відображення в обліку доходів і витрат:

Керівництво несе відповідальність за складання та достовірне подання фінансової звітності та правильне відображення суми витрат відповідно до чинної концептуальної основи фінансової звітності, Закону України «Про бухгалтерський облік та фінансову звітність в Україні», стандартів та фінансової звітності. Україна». Веб-сайт Міністерства фінансів України та такі органи внутрішнього контролю, які керівництво вважає необхідними для забезпечення того, щоб підготовлена фінансова звітність не містила суттєвих викривлень через шахрайство або помилку.

Обов'язки аудитора.

Наша відповідальність полягає в тому, щоб на основі проведеного аудиту висловити думку про правильність відображення витрат у фінансовій звітності, їх формування та правильність обліку. Ми проводимо аудит відповідно до Закону України «Про аудит фінансової звітності та аудиторську діяльність» та Міжнародних стандартів аудиту (МСА), оприлюднених Міжнародною федерацією бухгалтерів та затверджених Аудиторською службою України як національного стандарту аудиту.

Ці стандарти вимагають, щоб ми дотримувались етичних вимог і планували та проводили аудит, щоб отримати розумну впевненість у тому, що фінансова звітність не містить суттєвих викривлень. Аудит передбачає виконання процедур для отримання аудиторських доказів щодо сум та розкриття інформації у фінансовій звітності. Вибір процедур залежить від судження аудитора, включаючи оцінку ризику суттєвого викривлення

фінансової звітності через шахрайство або помилку. Оцінюючи ці ризики, аудитор розглядає засоби внутрішнього контролю для складання та точного представлення фінансової звітності суб'єкта господарювання, щоб встановити відповідні аудиторські процедури, а не висловлювати думку щодо ефективності внутрішнього контролю суб'єкта господарювання. Аудит також включає оцінку відповідності використаної облікової політики та обґрунтованості бухгалтерських оцінок керівництва, а також оцінку загального представлення фінансової звітності.

Ми вважаємо, що отримані нами аудиторські докази є достатніми та належними для того, щоб служити підставою для нашого аудиторського висновку.

Вказана причина – позитивний висновок
позитивна думка

Станом на 31.12.2021 року фінансові результати ПрАТ «Концерн Хлібпром» повністю відображені та висвітлені відповідні висновки в фінансовій звітності.

1. Звіт щодо іншої інформації.

1.1. Загальний стан управління ПрАТ «Концерн Хлібпром» відповідає затвердженому Статуту.

1.2. Ідентифікація та проведене оцінювання аудиторами ризиків щодо викривлення фінансової звітності внаслідок перекручень та шахрайства.

Наявних ризиків щодо суттєвого викривлення та перекручення річної фінансової звітності ПрАТ «Концерн Хлібпром» за 2020 рік в наслідок шахрайства під час аудиторської перевірки не виявлено.

Загальні відомості про аудиторів:

Аудиторська фірма «САВКА-Аудит», що зареєстрована за адресою: м. Львів, вул. Вірменська, 2б.

Аудиторська фірма «САВКА-Аудит» проводить свою діяльність на основі Свідоцтва відповідно включення до Реєстру аудиторських фірм та аудиторів № 1122 від 01.02.2010 р., видане за рішенням АПУ.

Договір на аудит річної фінансової звітності № 99 від 02.04.2020 року. Дата початку проведення аудиторських процедур 01.03.2021 року, дата закінчення аудиту 17.03.2021 року.

Директор аудиторської фірми «САВКА-Аудит» Савка Юлія Олегівна.
(сертифікат аудитора серія А № 001133 від 12.03.2010 р., термін дії подовжено до 14.07.2020 року).

Складено 18.03.2021 року.

Аудиторська фірми «САВКА-Аудит» проводила аудиторську перевірку підприємства ПрАТ «Концерн Хлібпром» 01 березня по 17 березня 2021 рік

Адресат

Повне найменування підприємства: - ПрАТ «Концерн Хлібпром»

Аудиторський висновок

Ми перевірили правильність фінансової звітності підприємства за рік, що закінчився 31 грудня 2020 року, бухгалтерського обліку та формування фінансової звітності ПрАТ «Концерн Хлібпром». Відповідальність за належний облік річної фінансової звітності та витрат несе фінансове управління компанії. Наша відповідальність – висловити думку щодо цієї фінансової звітності та належним чином відобразити в ній наші інтереси на основі аудиту.

Ми проводимо аудит відповідно до міжнародних стандартів аудиту та законодавства, що застосовується до організації бухгалтерської та аудиторської діяльності в Україні. Аудит був спланований і проведений для забезпечення обґрунтованої впевненості в тому, що фінансова звітність не містить суттєвих викривлень і що витрати були зафіксовані та точно відображені, а аудитор використовував вибірковий підхід до аудиту. Аудит також включає оцінку відповідності використаної облікової політики та

обґрунтованості бухгалтерських оцінок керівництва, а також оцінку загального представлення фінансової звітності. Ми вважаємо, що наш аудит є достатньою підставою для висловлення нашої думки.

Ми вважаємо, що фінансова звітність точно відображає суми витрат та доходів ПрАТ «Концерн Хлібпром», а також підтверджує належну організацію та ведення бухгалтерського обліку його фінансових результатів станом на 31 грудня 2020 року.

18 березня 2021 р.

Директор Аудиторська фірми «САВКА-Аудит»

Незалежний аудитор Савка Юлія Олегівна

(сертифікат аудитора серія А № 001133 від 12.03.2010 р., термін дії подовжено до 14.07.2020 року).

Аудиторська фірма «САВКА-Аудит» проводить свою діяльність на основі Свідоцтва відповідно включення до Реєстру аудиторських фірм та аудиторів № 1122 від 01.02.2010 р., видане за рішенням АПУ.

3.3. Напрями удосконалення обліково-аналітичних і контрольних аспектів формування фінансових результатів.

Підприємці – фізичні та юридичні особи – зобов'язані подавати звітність в електронному вигляді. В 2021 році звіт в податкову відправляється в електронному вигляді через інтернет. Але все ж варто зауважити, що для деяких такий спосіб обов'язковий, а для когось це просто зручно і швидко.

- Безкоштовні способи для здачі звітності
- Єдине вікно
- Електронний кабінет платника податків
- Приват24 для бізнесу
- Програми для здачі звітності

- Порівняльна таблиця. Плюси і мінуси кожної програми
- M.E.Doc
- COTA
- FREDO Звіт

Тільки в електронному вигляді звіт здають:

- представники крупного і середнього бізнесу;
- платники ПДВ, оскільки податкові накладні реєструються тільки онлайн.

Але під час пандемії така процедура стала єдиною можливою і для тих, хто раніше міг використовувати паперові документи.

Спеціалізоване програмне забезпечення (ПЗ), за допомогою якого створюється електронний документообіг, встановлюється як в приватних компаніях, так і в державних установах. Законодавча база, що регулює процес, створювалася з 2002 року. І з тих пір вона постійно доповнюється і оновлюється.

У травні 2003 року були прийняті Закони «Про електронний цифровий підпис» та «Про електронні документи та електронний документообіг», які є чинними.

Безкоштовні способи

Електронний звіт в податкову можна відправити як за допомогою платних програм, так і скористатися безкоштовними. Що вибрати – кожен вирішує сам.

Але звітів в нашій країні багато, тому процес легше автоматизувати. Щоб здати звіти, бухгалтеру або підприємцю знадобиться:

1. Електронний ключ.
2. Договір з податковою.
3. Програма, за допомогою якої ви відправите звіт.

Електронний ключ знадобиться для створення електронного цифрового підпису (ЕЦП). З ним документ має таку ж юридичну силу, як і підписаний паперовий. Підпис обов'язковий за законом.

Далі вам залишається лише вибрати платний або безкоштовний варіант отримання ключів: через податкову, Приватбанк або будь-який сертифікований центр.

Договір з податковою укладається строком на один рік, а потім продовжується. До нього обов'язково додаються копії сертифікатів ключів.

Якщо раніше договір підписувати потрібно було особисто, зараз можна скористатися ПЗ, яке будете використовувати для здачі звітності в подальшому.

Програми для здачі звітності існують як платні, так і безкоштовні. Очевидно, платний варіант значно зручніший. Але, якщо ви поставили собі за мету здати декларацію абсолютно безкоштовно, це цілком можливо.

Як здати звіт в податкову в електронному вигляді 2021? Існує кілька способів, які дозволяють подати його безкоштовно:

- єдине вікно подання електронної звітності;
- електронний кабінет платника податків;
- Приват24 для бізнесу.

Єдине вікно

Єдине вікно – ПЗ для безкоштовної звітності. Там ви зможете сформувати, підписати і відправити звіти в податкову. Це та ж програма, яка називалася ОПЗ, до якої додалася можливість відправити податковий звіт електронному вигляді.

Щоб почати роботу, потрібно перейти за посиланням в Єдине вікно, завантажити і встановити ПЗ. На початку установки вам відкриється діалогове вікно, і далі потрібно крок за кроком виконати інструкції. Після установки програма готова до роботи.

У ній ви можете сформувати:

- звітність в податкову;
- звітність в ГССУ;
- договору про визнання електронних документів.

І підписати все необхідне за допомогою ЕЦП.

Електронний кабінет платника податків

Електронний кабінет – це портал ДФС. Він підтримує ключі більшості сертифікованих центрів. Щоб пройти реєстрацію в Електронному кабінеті платника, потрібно увійти в особистий кабінет і завантажити їх. Зробивши це, можете подавати податкові звіти в електронному вигляді.

Меню «Введення звітності» дозволяє створювати, редагувати, підписувати та надсилати звітність в ті ж органи, що і єдине вікно.

Щоб сформувати звіт, вам потрібно вибрати період, за який він створюється, і вид звіту:

- прибуток;
- ПДВ та акцизний збір;
- регіональні звіти та ін.

Якщо вам потрібно підписати і відправити заяву-приєднання до договору, вибирайте в групі J (F) 13 форму для юридичних або фізичних осіб.

Приват24 для бізнесу

Це також безкоштовне рішення, але все ж за однієї умови: воно призначене для клієнтів ПриватБанк. Тому, якщо хочете ним скористатися, щоб здати електронний податковий звіт, потрібно відкрити рахунок в цьому банку.

Увійти в Приват24 для бізнесу можна у вкладці «Бізнес». Натиснувши кнопку «Реєстрація», побачите вікно. Для входу вам потрібно ввести свій логін або телефон і пароль.

Можливості ПЗ:

- створення і відправка звітів до контролюючих органів;
- автоматичне заповнення реквізитів;
- автоматичний розрахунок форм і встановлення звітних періодів;
- функція імпорту звітів – дозволяє завантажувати документи, які створювалися в інших програмах;
- служба підтримки для своєчасної допомоги.

Ключі для підписання документів можна отримати безкоштовно в Приватбанку.

Платні програми для здачі звітності, як правило, більш зручні і функціональні. Найбільш популярні в Україні:

- М.Е.Дос
- СОТА
- FREDO: Звіт

Порівняльна таблиця. Плюси і мінуси кожної програми

Розглянемо особливості кожної програми, а також їх переваги та недоліки.

Зазвичай такі сервіси працюють без вихідних. Вони характеризуються хорошим рівнем безпеки даних і постійною технічною підтримкою. Функціонал деяких з них можна доопрацювати під потреби замовників.

Далі невеликий перелік основних функцій (в розрізі звітності) кожної програми.

М.Е.Дос (рисунок 3.3.2.)



Рис. 3.3.2. Програмний продукт «М.Е.Дос»

М.Е.Дос. – своєчасна звітність для бізнесу в усі контролюючі органи, дозволяє:

- заповнити реквізити і підрахувати підсумок показників;
- перевірити правильність заповнення обов'язкових полів;
- подивитися, чи не допущені помилки при заповненні;
- відправити звіти своєчасно до контролюючих органів

COTA (рисунок 3.3.3.)

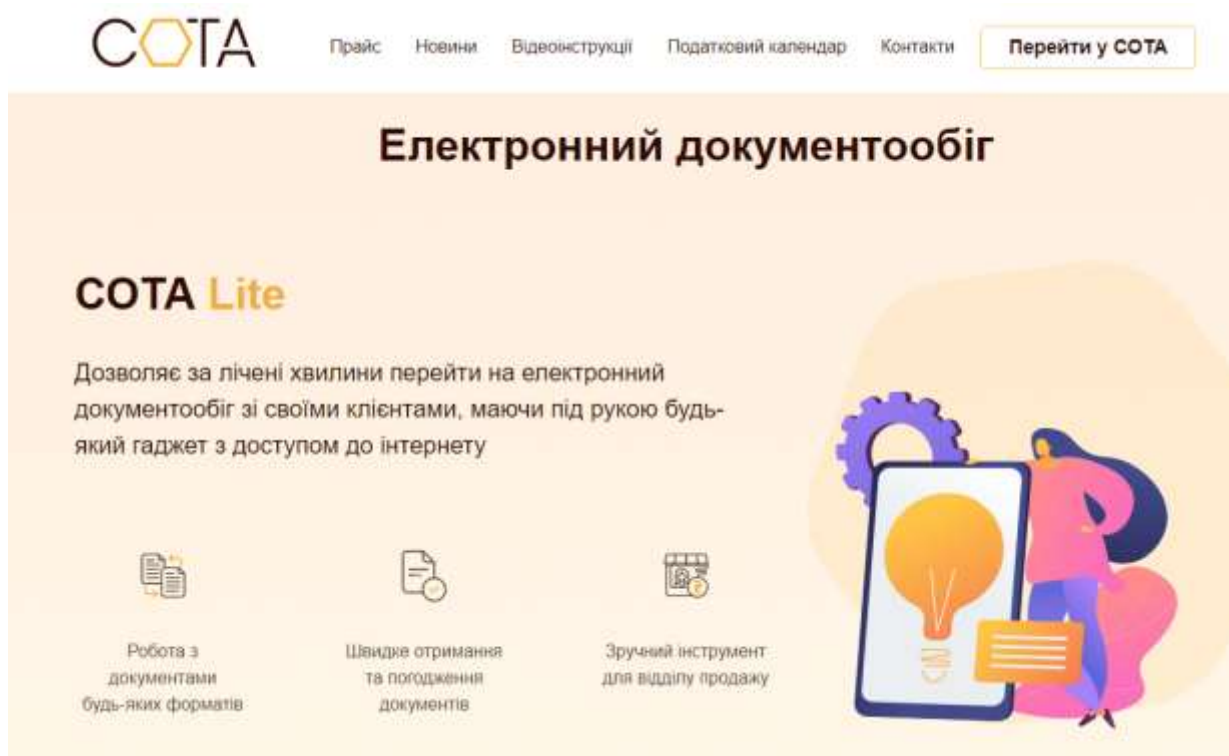


Рис. 3.3.3. Програмний продукт «Cota»

Дає можливість відправити звіти прямо з браузера комп'ютера в режимі онлайн:

- Звітність в ГФС;
- Звітність в ГССУ.

Один з важливих моментів: щоб здати податковий звіт в електронному вигляді, ПЗ на комп'ютер встановлювати не потрібно.

Веб-сервіс допоможе:

- відправити пакетом кілька документів;
- створити, імпортувати і зареєструвати податкові накладні та розрахунки коригування;

- обмінятися податковими накладними та розрахунками коригувань;

- відправити запити в ЄРПН;
- сформувати декларації по книзі доходів;
- зробити автоматичну перевірку документів і так далі.

FREDO Звіт (рис.3.3.4.)



Рис. 3.3.4. Програмний продукт «*FREDO Звіт*»

Ще одна програма для здачи звітності, яка дозволяє:

- формувати і подавати звітність до контролюючих органів;
- реєструвати та перевіряти податкові документи;
- перевіряти правильність та коректність заповнення документів;
- друкувати і зберігати їх на електронних носіях та ін.

Як видно, відправити поточну звітність або здати річний звіт в податкову в електронному вигляді можна різними способами. Купувати програму або користуватися безкоштовним ПЗ (програмним забезпеченням) – кожен вирішує сам. Але не можна не помітити, що у платних набагато

більший функціонал, який дозволяє не тільки відправляти звіти до контролюючих органів, але також створювати електронний документообіг на підприємстві, і навіть обмінюватися документами з партнерами.

ВИСНОВКИ

Формування фінансових результатів повністю залежить від цілей підприємства. Якщо підприємство ставить ціллю високі темпи розвитку, збільшує обсяг продажу і завойовує значну частину ринку, то метою формування фінансових результатів є високі темпи їхнього зростання. Якщо підприємство стабілізує свою діяльність, задовольняється мінімальним рівнем рентабельності або навіть збитковою діяльністю, то управління фінансовими результатами повинно бути зосереджене на отримання такої суми, що забезпечує поточну платоспроможність. А якщо в основу діяльності підприємства покладено інтереси власників, то цільовою настановою формування кінцевих фінансових результатів є такі показники, як рентабельність інвестиційного чи власного капіталу.

З метою підвищення економічної ефективності виробництва підприємствам потрібне оновлення матеріально-технічної бази підприємства шляхом лізингового придбання техніки; залучення кредитів під прибуткові проекти, що здатні принести підприємству високий дохід; зменшення дефіциту власного капіталу за рахунок прискорення його оборотності шляхом скорочення наднормативних залишків запасів, незавершеного виробництва, виробничо-комерційного циклу.

Як показав проведений аналіз формування фінансових результатів на ПрАТ «Концерн Хлібпром» протягом 2019-2020 років досліджуване підприємство мало зменшення суми прибутку від операційної діяльності на 40 698 тис грн., що є негативним фактором в роботі досліджуваного підприємства. Крім того чистий прибуток ПрАТ «Концерн Хлібпром» у 2020 році зменшився на 80 675 тис. грн.

Таким чином, аналіз динаміки показників роботи ПрАТ «Концерн Хлібпром» протягом 2019 – 2020 роках засвідчили, що протягом 2020 року спостерігається зниження як абсолютних, так і відносних показників, що

характеризують негативну тенденцію господарської роботи досліджуваного підприємства.

СПИСОК ВИКОРИСТАНИХ ДЖЕРЕЛ

1. Податковий кодекс України, Редакція від 15.05.2021 2755-VI
2. Закон України «Про бухгалтерський облік та фінансову звітність в Україні» від 16.07.99 р. № 996-XIV
3. Закон України «Про аудит фінансової звітності та аудиторську діяльність» зі змінами від 04.03.2020 №524
4. Загальні вимоги до фінансової звітності: Національне положення (стандарт) бухгалтерського обліку № 1 від 07.02.2014 № 73 зі змінами та доповненнями. URL: [http://zakon2.rada.gov.ua/laws/show/z0336\\$13/](http://zakon2.rada.gov.ua/laws/show/z0336$13/) page (дата звернення: 15.10.2021).
5. Лист Мінфіну «Щодо особливостей подання податкового розрахунку сум доходу, нарахованого (сплаченого) на користь платників податків — фізичних осіб, і сум утриманого з них податку, а також сум нарахованого єдиного внеску типу «Довідковий»» від 27.01.2021 р. №11220-02-62/2362 Інструкція про застосування Плану рахунків бухгалтерського обліку активів, капіталу, зобов'язань і господарських операцій підприємств і організацій, затверджене Наказом МФУ №291 від 30.11.99р.
6. Методичні рекомендації щодо заповнення форм фінансової звітності, затверджені наказом Мінфіну України від 28.03.13 р., № 433, зі змінами від 30.12.2013 р. № 1192.
7. МСА 200 "Загальні цілі незалежного аудитора та проведення аудиту відповідно до Міжнародних стандартів аудиту"
8. Наказ Мінфіну «Про затвердження Змін до Порядку обліку платників єдиного внеску на загальнообов'язкове державне соціальне страхування» від 25.09.2017 р. №803
9. План рахунків бухгалтерського обліку активів, капіталу, зобов'язань і господарських операцій підприємств і організацій: наказ Міністерства фінансів № 291 від 30.11.99 р.
10. Положення про документальне забезпечення записів

бухгалтерського обліку, затверджене Наказом Міністерства фінансів України від 24.05.96 р. № 88, зі змінами № 565 від 20.06.2018 р.

11. Астахов В. П. Бухгалтерський облік з допомогою ПК: підручник –М. Експертне бюро, 1997.

12. Білик М.Д., Білик Т.О. Фінансові результати діяльності малих підприємств: оцінка та прогнозування: монографія. Київ: КНУТД, 2012. 280 с.

13. Білоусько В. С. Теорія бухгалтерського обліку : навч. посіб. / М. І. Беленкова. – К. : Ліра-К, 2014

14. Бланк И.А. Управление прибылью. Киев: Ника-Центр, 2007. 768 с.

15. Бруханський, Р. Ф. Бухгалтерський облік : навч. посіб. – Тернопіль : ТНЕУ, 2014 Крупка Я. Д., Фінансовий облік : підруч. / Я. Д. Крупка, З. В. Задорожний, Н. В. Гудзь [та ін.]. – 4-те вид. [доп. і перероб.]. – Тернопіль : ТНЕУ, 2017 Максимова В. Ф. Бухгалтерський облік: Підручник для вищих навчальних закладів спеціальності «Облік і аудит»-Одеса: ОНЕУ,2012.

16. Бутинець Ф.Ф. Економічний аналіз: навч. посібник. Житомир: Рута, 2003. 680 с. бник. Житомир: Рута, 2003. 680 с.

17. Вороніна О.О. Управління фінансовим результатом промислового підприємства: автореф. дис. канд. екон. наук: 08.00.04 "Економіка та управління підприємствами (за видами економічної діяльності)" Харків: ХНЕУ, 2009. 25 с.

18. Гудзь Н. В. Бухгалтерський облік : навч. посібник для ВНЗ / Н. В. Гудзь, П. Н. Денчук, Р. В. Романів ; М-во освіти і науки України. - 2-ге вид., перероб. і допов. - К. : Центр учб. літ., 2016.

19. Добрунік Т.П. Особливості управління фінансовими результатами аграрних підприємств. Економічний вісник Запорізької державної інженерної академії. 2016. № 5 (1). С. 76

20. Єпіфанова І.Ю, Ревенко В.С. Особливості управління фінансовим результатом від операційної діяльності підприємства. Східна Європа: економіка, бізнес та управління. 2016. № 2. С. 160—166.
21. Кім Ю. Г. Бухгалтерський та податковий облік: первинні документи та порядок їх заповнення : навч. посібник для вчз / Ю. Г. Кім ; М-во освіти і науки України. - К. : Центр учб. літ., 2014
22. Лень В. С. , Гливенко В. В. Бухгалтерський облік в Україні, основи та практика. – К. : Знання, 2004.
23. Лилишенко О. В. Бухгалтерський облік: Підручник. – 5-те вид., перероб. і доп. – Київ: Вид-во «Центр учбової літератури», 2015.
24. Мицак О., Ковтун Н., Лихач О. Удосконалення механізму управління фінансовими результатами підприємства. Галицький економічний вісник. 2019. № 1. С. 115—122.
25. Організація бухгалтерського обліку. Навчальний посібник для студентів вузів спеціальності 7. 050106 “Облік і аудит”. / Ф. Ф. Бутинець, О. В. Олійник, М. М. Шигун, С. М. Шулепова; 2-ге вид. , доп. і перероб. - Житомир: ЖІТІ, 2001
26. Пігуль Н.Г. Управління прибутком підприємства. Проблеми і перспективи розвитку банківської системи України. 2010. № 28. С. 125—132.
27. Посилаєва К. І. Підходи визначення прибутку для аналізу ефективності діяльності підприємства / К. І. Посилаєва // Вісник ХНАУ. Серія: Економіка АПК і природокористування, 2008.
28. Плаксієнко В. Я. Методика визначення фінансових результатів та відображення їх в обліку / В. Я. Плаксієнко, О. І. Дацій // Облік і фінанси АПК, 2009.
29. Садовська І.Б. Бухгалтерський облік : навч. посібник. - К.: Центр навчальної літератури, 2013
30. Серпенінова Ю. С. Бухгалтерський облік: загальна теорія : навч. посіб. / Ю. С. Серпенінова, С. М. Гольцова, І. О. Макаренко; за заг. ред. Ю. С. Серпенінової. – Суми : Університетська книга, 2015.

31. Ткаченко Н. М. Бухгалтерський (фінансовий) облік, оподаткування і звітність: Підручник. – 7-ме вид. допов. і перероб. – К.: Алерта, 2016.
32. Шара Є. Ю. Бухгалтерський фінансовий та податковий облік : навч. посіб. / Є. Ю. Шара. – К. : ЦУЛ, 2016.
33. Швець В. Г. Теорія бухгалтерського обліку : підручник / В. Г. Швець. – 4-те вид., переробл. і доповн. – К. : Знання, 2015
34. Фецович Т.Р. Формування фінансових результатів підприємств. Вісник Львівської комерційної академії. 2011. № 36. С. 405—410.

Додаток А

Компанія: **Приватне акціонерне товариство "Концерн Хлібпром"**
 Територія: Львівська
 Організаційно-правова форма господарювання: Акціонерне товариство
 Вид економічної діяльності: Виробництво хліба та хлібобулочних виробів;
 виробництво борошняних кондитерських виробів, тортів і тістечок
 нетривалого зберігання

Дата (рік місяць число)
 за ЄДРПОУ
 за КОАТУУ
 за КОПФГ
 за КВЕД

КОДИ		
2021	01	01
05511001		
4610100000		
230		
10.71		

Середня кількість працівників: 2 639

Адреса: вулиця Хлібна, буд 2, м. Львів, Львівська обл., 79035

2977270

Одиниця виміру: тис. грн. без десяткового знака (окрім розділу IV Звіту про фінансові результати (Звіту про сукупний дохід) (форма №2), грошові показники якого наводяться в гривнях з копійками)

Складено (зробити позначку "v" у відповідній клітинці):
 за положеннями (стандартами) бухгалтерського обліку
 за міжнародними стандартами фінансової звітності

v

**Баланс (Звіт про фінансовий стан)
 на 31 грудня 2020 року**

Форма № 1

Код за ДКУД

1801001

Актив	Код рядка	Примітки	На початок звітного періоду	На кінець звітного періоду
1	2		3	4
I. Необоротні активи				
Нематеріальні активи:	1000	6	2 870	2 778
первісна вартість	1001		10 375	11 925
накопичена амортизація	1002		7 505	9 147
Незавершені капітальні інвестиції	1005	7	2 493	7 729
Основні засоби:	1010	7	429 400	433 543
первісна вартість	1011		698 187	672 042
знос	1012		268 787	238 499
Інвестиційна нерухомість	1015	8	1 742	656
первісна вартість інвестиційної нерухомості	1016		1 809	656
знос інвестиційної нерухомості	1017		67	-
Довгострокові біологічні активи	1020		-	-
Довгострокові фінансові інвестиції: які обліковуються за методом участі в капіталі інших підприємств	1030	9	-	5 860
інші фінансові інвестиції	1035		-	-
Довгострокова дебіторська заборгованість	1040		-	-
Відстрочені податкові активи	1045		-	-
Гудвіл	1050	6	61 647	61 647
Інші оборотні активи	1090		-	-
Усього за розділом I	1095		498 152	512 213
II. Оборотні активи				
Запаси	1100	10	73 147	107 398
Виробничі запаси	1101		51 892	78 384
Незавершене виробництво	1102		561	735
Готова продукція	1103		12 733	14 746
Товари	1104		7 961	13 533
Поточні біологічні активи	1110		-	-
Дебіторська заборгованість за продукцію, товари, роботи, послуги	1125	11	101 656	102 831
Дебіторська заборгованість за розрахунками: за виданими авансами	1130	12	4 716	2 975
з бюджетом	1135		29	29
у тому числі з податку на прибуток	1136		29	29
Інша поточна дебіторська заборгованість	1155		3 153	921
Поточні фінансові інвестиції	1160		-	-
Грошові кошти та їх еквіваленти	1165	13	39 814	9 972
Готівка	1166		51	164
Рахунки в банках	1167		39 763	9 808
Витрати майбутніх періодів	1170	12	677	592
Інші оборотні активи	1190	14	2 500	5 832
Усього за розділом II	1195		225 692	230 550
III. Необоротні активи, утримувані для продажу, та групи вибуття	1200		-	7 875
БАЛАНС	1300		723 844	750 638

ПРИВАТНЕ АКЦІОНЕРНЕ ТОВАРИСТВО "КОНЦЕРН ХЛІБПРОМ"

Пасив	Код рядка	Примітки	На початок звітнього періоду	На кінець звітнього періоду
1	2		3	4
I. Власний капітал				
Зареєстрований (лайвовий) капітал	1400	15	163 546	163 546
Внески до незареєстрованого статутного капіталу	1401		-	-
Капітал у дооцінках	1405		202 930	218 976
Додатковий капітал	1410		11 921	11 921
Резервний капітал	1415		-	-
Нерозподілений прибуток (непокритий збиток)	1420		(166 221)	(110 149)
Неоплачений капітал	1425		-	-
Вилучений капітал	1430		-	-
Усього за розділом I	1495		212 176	284 294
II. Довгострокові зобов'язання і забезпечення				
Відстрочені податкові зобов'язання	1500	30	9 552	9 471
Пенсійні зобов'язання	1505		-	-
Довгострокові кредити банків	1510	16	75 869	62 414
Інші довгострокові зобов'язання	1515	16	218 616	170 392
Довгострокові забезпечення	1520		-	-
Цільове фінансування	1525		-	-
Усього за розділом II	1595		304 037	242 277
III. Поточні зобов'язання і забезпечення				
Короткострокові кредити банків	1600		-	-
Поточна кредиторська заборгованість за:				
довгостроковими зобов'язаннями	1610	16	53 348	47 235
товари, роботи, послуги	1615	17	80 497	100 409
розрахунками з бюджетом	1620	18	11 630	6 809
у тому числі з податку на прибуток	1621		-	-
розрахунками зі страхування	1625		3 674	3 311
розрахунками з оплати праці	1630		15 022	13 758
одержаними авансами	1635		-	-
розрахунками з учасниками	1640		-	-
Поточні забезпечення	1660	19	26 606	28 348
Доходи майбутніх періодів	1665	20	14 651	15 218
Інші поточні зобов'язання	1690	21	2 203	8 979
Усього за розділом III	1695		207 631	224 067
IV. Зобов'язання, пов'язані з необоротними активами, утримуваними для продажу, та групами вибуття				
Баланс	1900		723 844	750 638

Керівник

Андрющенко Владислав Анатолійович

Головний бухгалтер

Гоянюк Ірина Богданівна



ПРИВАТНЕ АКЦІОНЕРНЕ ТОВАРИСТВО "КОНЦЕРН ХЛІБПРОМ"

ЗВІТ
ПРО ФІНАНСОВІ РЕЗУЛЬТАТИ
за 2020 рік

Форма № 2

Код за ДКУД

1801003

I. ФІНАНСОВІ РЕЗУЛЬТАТИ

Стаття	Код рядка	При-мітки	За звітний період	За аналогічний період попереднього року
1	2		3	4
Чистий дохід від реалізації продукції (товарів, робіт, послуг)	2000	22	1 269 772	1 350 447
Собівартість реалізованої продукції (товарів, робіт, послуг)	2050	23	(803 394)	(822 780)
Валовий: прибуток	2090		466 378	527 667
збиток	2095		-	-
Інші операційні доходи	2120	26	7 187	4 331
Адміністративні витрати	2130	24	(144 166)	(146 175)
Витрати на збут	2150	25	(260 604)	(266 036)
Інші операційні витрати	2180	27	(15 886)	(26 180)
Фінансовий результат від операційної діяльності: прибуток	2190		52 909	93 607
збиток	2195		-	-
Дохід від участі в капіталі	2200		-	-
Інші фінансові доходи	2220	29	4 565	18 211
Інші доходи	2240	28	40 310	17 405
Фінансові витрати	2250	29	(58 559)	(56 402)
Втрати від участі в капіталі	2255		(140)	-
Інші витрати	2270	28	(1 422)	-
Фінансовий результат до оподаткування: прибуток	2290		37 663	72 821
збиток	2295		-	-
Витрати (дохід) з податку на прибуток	2300	30	6 269	26 139
Прибуток (збиток) від припиненої діяльності після оподаткування	2305		-	-
Чистий фінансовий результат: прибуток	2350		43 932	98 960
збиток	2355		-	-

II. СУКУПНИЙ ДОХІД

Назва статті	Код рядка	За звітний період	За аналогічний період попереднього року
1	2	3	4
Дооцінка (уцінка) необоротних активів	2400	34 374	-
Дооцінка (уцінка) фінансових інструментів	2405	-	-
Накопичені курсові різниці	2410	-	-
Частка іншого сукупного доходу асоційованих та спільних підприємств	2415	-	-
Інший сукупний дохід	2445	-	-
Інший сукупний дохід до оподаткування	2450	34 374	-
Податок на прибуток, пов'язаний з іншим сукупним доходом	2455	(6 188)	-
Чистий сукупний дохід після оподаткування	2450	28 186	-

ПРИВАТНЕ АКЦІОНЕРНЕ ТОВАРИСТВО "КОНЦЕРН ХЛІБПРОМ"

III. ЕЛЕМЕНТИ ОПЕРАЦІЙНИХ ВИТРАТ

Назва статті	Код рядка	За звітний період	За аналогічний період попереднього року
1	2	3	4
Матеріальні затрати	2500	590 836	628 368
Витрати на оплату праці	2505	311 902	316 974
Відрахування на соціальні заходи	2510	68 384	68 931
Амортизація	2515	39 453	43 162
Інші операційні витрати	2520	159 537	161 938
Разом	2550	1 170 112	1 219 373

IV. РОЗРАХУНОК ПОКАЗНИКІВ ПРИБУТКОВОСТІ АКЦІЙ

Назва статті	Код рядка	За звітний період	За аналогічний період попереднього року
1	2	3	4
Середньорічна кількість простих акцій	2600	16 354 578 054	16 354 578 054
Скоригована середньорічна кількість простих акцій	2605	16 354 578 054	16 354 578 054
Чистий прибуток (збиток) на одну просту акцію	2610	0,00269	0,00605
Скоригований чистий прибуток (збиток) на одну просту акцію	2615	0,00269	0,00605
Дивіденди на одну просту акцію	2650	-	-

Керівник

Аверченко Владислав Анатолійович

Головний бухгалтер

Гоянюк Ірина Богданівна



ПРИВАТНЕ АКЦІОНЕРНЕ ТОВАРИСТВО "КОНЦЕРН ХЛІБПРОМ"

ЗВІТ
ПРО РУХ ГРОШОВИХ КОШТІВ
(за непрямим методом)
за 2020 рік

Форма № 3-н

Код за ДКУД

1801004

Стаття	Код рядка	За звітний період		За аналогічний період попереднього року	
		надходження	видаток	надходження	видаток
1	2	3	4	5	6
I. Рух коштів у результаті операційної діяльності					
Прибуток (збиток) від звичайної діяльності до оподаткування	3500	37 663	-	72 821	-
Коригування на:					
амортизацію необоротних активів	3505	39 453	X	43 165	X
збільшення (зменшення) забезпечень	3510	63 075	-	9 825	-
збиток (прибуток) від нереалізованих курсових різниць	3515	-	-	-	-
збиток (прибуток) від неопераційної діяльності та інших грошових операцій	3520	15 246	-	20 786	-
Прибуток (збиток) від участі в капіталі	3521	-	140	-	-
Зміна вартості активів, які оцінюються за справедливою вартістю, та дохід (витрати) від первісного визнання	3522	5 278	-	-	15 241
Збиток (прибуток) від реалізації необоротних активів, утримуваних для продажу та груп вибуття	3523	2 342	-	-	482
Збиток (прибуток) від реалізації фінансових інвестицій	3524	-	-	-	-
Зменшення (відновлення) корисності необоротних активів	3526	-	581	-	-
Фінансові витрати	3540	58 559	-	56 405	-
Зменшення (збільшення) оборотних активів	3550	-	45 025	2 483	-
Збільшення (зменшення) запасів	3551	-	33 287	12 253	-
Збільшення (зменшення) поточних біологічних активів	3552	-	-	-	-
Збільшення (зменшення) дебіторської заборгованості за продукцію, товари, роботи, послуги	3553	-	16 338	-	14 462
Зменшення (збільшення) іншої поточної дебіторської заборгованості	3554	3 402	-	4 783	-
Зменшення (збільшення) витрат майбутніх періодів	3556	1 198	-	-	91
Зменшення (збільшення) інших оборотних активів	3557	-	-	-	-
Збільшення (зменшення) поточних зобов'язань	3560	28 882	-	-	3 804
Збільшення (зменшення) поточної кредиторської заборгованості за товари, роботи, послуги	3561	18 654	-	-	21 167
Збільшення (зменшення) поточної кредиторської заборгованості за розрахунки з бюджетом	3562	-	5 377	3 360	-
Збільшення (зменшення) поточної кредиторської заборгованості за розрахунки зі страхування	3563	-	50	830	-
Збільшення (зменшення) поточної кредиторської заборгованості за розрахунками з оплати праці	3564	338	-	-	385
Збільшення (зменшення) доходів майбутніх періодів	3566	14 326	-	13 713	-
Збільшення (зменшення) інших поточних зобов'язань	3567	991	-	-	155
Грошові кошти від операційної діяльності	3570	139 294	-	145 276	-
Сплачений податок на прибуток	3580	X	-	X	-
Сплачені відсотки	3585	-	-	-	A
Чистий рух коштів від операційної діяльності	3195	139 294	-	145 276	1

1	2	3	4	5	6
II. Рух коштів у результаті інвестиційної діяльності					
Надходження від реалізації: фінансових інвестицій	3200	-	X	-	
необоротних активів	3205	9 208	X	606	
Надходження від отриманих: відсотків	3215	377	X	782	
дивідендів	3220	-	X	-	
Надходження від деривативів	3225	-	X	-	
Надходження від погашення позик	3230	6 034	X	9 220	
Надходження від вибуття дочірнього компанії та іншої господарської одиниці	3235	-	X	-	
Інші надходження	3250	-	X	-	
Витрачання на придбання: фінансових інвестицій	3255	X	-	X	
необоротних активів	3260	X	26 858	X	24
Виплати за деривативами	3270	X	-	X	
Витрачання на надання позик	3275	X	9 417	X	11
Витрачання на придбання дочірнього компанії та іншої господарської одиниці	3280	X	-	X	
Інші платежі	3290	X	-	X	
Чистий рух коштів від інвестиційної діяльності	3295	-	20 656	-	25 4
III. Рух коштів у результаті фінансової діяльності					
Надходження від: Власного капіталу	3300	-	X	-	
Отримання позик	3305	248 000	X	184 650	
Надходження від продажу частки у дочірньому підприємстві	3310	-	X	-	
Інші надходження	3340	-	X	-	
Витрачання на: Викуп власних акцій	3345	X	-	X	
Погашення позик	3350	X	372 138	X	255
Сплату дивідендів	3355	X	-	X	
Витрачання на сплату відсотків	3360	X	14 453	X	34
Витрачання на сплату заборгованості з фінансової оренди	3365	X	178	X	
Витрачання на придбання частки в дочірньому підприємстві	3370	X	157	X	
Витрачання на виплати неконтрольованим часткам у дочірніх компаніях	3375	X	-	X	
Інші платежі	3390	X	9 554	X	3
Чистий рух грошових коштів від фінансової діяльності	3395	-	148 480	-	109 0
Чистий рух грошових коштів за звітний період	3400	-	29 842	10 781	
Залишок коштів на початок року	3405	39 814	X	29 033	
Вплив зміни валютних курсів на залишок коштів	3410	-	-	-	
Залишок коштів на кінець року	3415	39 814	-	39 814	

Керівник

Головний бухгалтер



Гавриченко Владислав Анатолійович

Гоянюк Ірина Богданівна

ЗВІТ ПРО ВЛАСНИЙ КАПІТАЛ
за 2020 рік

Форма № 4

Код за ДКУД

1801005

Стаття	Код	Зареєстрований капітал	Капітал у дооцінках	Додатковий капітал	Резервний капітал	Нерозподілений прибуток	Неоплачений капітал	Вилучений капітал	Всього
1	2	3	4	5	6	7	8	9	10
Залишок на початок року	4000	163 546	202 930	11 921	-	(166 221)	-	-	212 176
Коригування:									
Зміна облікової політики	4005	-	-	-	-	-	-	-	-
Виправлення помилок	4010	-	-	-	-	-	-	-	-
Інші зміни	4090	-	-	-	-	-	-	-	-
Скоригований залишок на початок року	4095	163 546	202 930	11 921	-	(166 221)	-	-	212 176
Чистий прибуток (збиток) за звітний період	4100	-	-	-	-	43 932	-	-	43 932
Інший сукупний дохід за звітний період	4110	-	28 186	-	-	-	-	-	28 186
Дооцінка (уцінка) необоротних активів	4111	-	28 186	-	-	-	-	-	28 186
Дооцінка (уцінка) фінансових інструментів	4112	-	-	-	-	-	-	-	-
Накопичені курсові різниці	4113	-	-	-	-	-	-	-	-
Частка іншого сукупного доходу асоційованих і спільних підприємств	4114	-	-	-	-	-	-	-	-
Інший сукупний дохід	4116	-	-	-	-	-	-	-	-
Розподіл прибутку:									
Виплати власникам (дивіденди)	4200	-	-	-	-	-	-	-	-
Спрямування прибутку до зареєстрованого капіталу	4205	-	-	-	-	-	-	-	-
Відрахування до резервного капіталу	4210	-	-	-	-	-	-	-	-
Сума чистого прибутку, належна до бюджету відповідно до законодавства	4215	-	-	-	-	-	-	-	-
Сума чистого прибутку на створення спеціальних (цільових) фондів	4220	-	-	-	-	-	-	-	-
Сума чистого прибутку на матеріальне заохочення	4225	-	-	-	-	-	-	-	-
Внески учасників:									
Внески до капіталу	4240	-	-	-	-	-	-	-	-
Погашення заборгованості з капіталу	4245	-	-	-	-	-	-	-	-
Вилучення капіталу:									
Викуп акцій (часток)	4260	-	-	-	-	-	-	-	-
Перепродаж викуплених акцій (часток)	4265	-	-	-	-	-	-	-	-
Анулювання викуплених акцій (часток)	4270	-	-	-	-	-	-	-	-
Вилучення частки в капіталі	4275	-	-	-	-	-	-	-	-
Зменшення номінальної вартості акцій	4280	-	-	-	-	-	-	-	-
Інші зміни в капіталі	4290	-	(12 140)	-	-	12 140	-	-	-
Придбання (продаж) неконтрольованої частки в дочірньому підприємстві	4291	-	-	-	-	-	-	-	-
Разом змін у капіталі	4295	-	16 046	-	-	56 072	-	-	72 118
Залишок на кінець року	4300	163 546	218 976	11 921	-	(110 149)	-	-	284 294

Керівник

Головний бухгалтер



Володимир Владислав Анатолійович

Богданівна

Акт
Чот