

УДК 664.64.016.3:339.564(100)

О.І. Шаповаленко д.т.н., професор

О.О. Євтушенко к.т.н., доцент

А.О. Петренко, аспірант

О.М. Шатківська, магістрант

Національний університет харчових технологій

ВИЗНАЧЕННЯ ПОКАЗНИКІВ ЯКОСТІ ЗЕРНОВОЇ СИРОВИНИ ТА ПЕРСПЕКТИВИ ЇЇ ЕКСПОРТУ В ІНШІ КРАЇНИ

В статті наведені результати теоретичних досліджень щодо експорту зернових продуктів в країни ЄС та проблеми ефективної логістичної діяльності, наведено статистичні дані торгівельного балансу зернових культур та продуктів їх переробки. Передбачається, що в майбутньому експортний потенціал зерна в Україні може перевищити 50 млн. т, що призведе до підвищення доходів від зовнішнього продажу зерна.

Для дослідження були обрані такі кормові культури як: пшениця, кукурудза, соя, соняшник, льон. Було проведено визначення фізичних властивостей (вологість, об'ємна маса, щільність, крупність) та хімічних (сирий протеїн, сирий жир, сира клітковина, сира зола, безазотисті екстрактивні речовини) властивостей. За показником вологості всі досліджені зразки зерна перебувають в сухому стані. Об'ємна маса зерна та насіння знаходилась в діапазоні 440 – 710 кг/м³. Найбільший вміст сирого протеїну на рівні 39,5% визначено в сої, що перевищує відповідний показник для кукурудзи на 28,3%. Льон та соняшник переважають за вмістом сирого жиру, відповідно, насіння сої в 2 та 3 рази, а кукурудзу – в 9 та 10 разів. Однак, в насінні льону спостерігається найбільша кількість сирої клітковини в порівнянні з іншими культурами – 26,4 %, що в п'ять разів перевищує даний показник для сої (5,3%) і може бути перешкодою для використання його при виготовленні комбикормів. Максимальна кількість безазотистих екстрактивних речовин була визначена в

зерні кукурудзи – 59,25 %, що на 52 % перевищувало даний показник для насіння льону. Таким чином, збалансування хімічних показників якості при створенні зернових сумішей є більш ефективним способом використання досліджених культур для виробництва комбікормів.

Представлені експериментальні дослідження фізичних і хімічних властивостей найбільш експортно-привабливої зернової сировини підтвердили, що є перспектива експорту як даної продукції, так і продуктів її переробки.

Ключові слова: *експорт, зерно, фізичні властивості, хімічний склад.*

Постановка проблеми. Лібералізація торгівлі з Європейським союзом, яка передбачена в рамках поглибленої і всеосяжної зони вільної торгівлі надасть національним виробникам ряд можливостей з нарощування експорту своєї продукції в країни-члени ЄС. З іншого боку, перед українськими експортерами стоїть низка викликів, які належить прийняти при виході на ринки країн-членів ЄС. Ці виклики лежать як в площині оптимізації самого бізнесу, так і в адміністративно-юридичній особливості, таких як відповідність продукції, що експортується стандартам ЄС, наявність необхідних документів і ліцензій для експорту, тощо [1].

Україна входить в десятку найбільших світових виробників зерна і є одним з лідерів експорту цієї сільськогосподарської продукції. Новий зерновий сезон тільки підтверджує попередні досягнення вітчизняних аграріїв (експорт зерна). Так, за прогнозами Міністерства сільського господарства США (USDA, серпень 2016 року) в 2016/17 маркетинговому році (MP) Україна зберегла першу сходинку світового рейтингу виробників насіння соняшнику і експортерів соняшникової олії. При цьому частка вітчизняних аграріїв в світовому виробництві насіння соняшнику досягне 31%, а в експорті соняшникової олії - 56%. До того ж, в новому зерновому сезоні Україна займає четверте місце світових експортерів кукурудзи, ячменю та жита, п'яте - по сорго і вівса, шосте - з експорту пшениці [2].

Очікується, що до 2030 року експортний фонд зерна в Україні може перевищити 50 млн. т. Доходи від зовнішнього продажу зерна зараз є одними з найбільших серед українського експорту.

Основні проблеми експорту українського зерна - значні витрати і тривалість внутрішніх перевалок і транспортування зерна (аграрна логістика). Через невідповідність логістичних маршрутів сучасним вимогам аграрного експорту нинішні витрати на переміщення зерна від лінійних елеваторів до портів Чорного моря приблизно на 40% перевищують подібні витрати у Франції або Німеччині, і на 30% такі ж витрати - в США.

Загалом високі логістичні витрати в Україні обумовлені досить низькою ефективністю логістики, що підтверджується оцінками міжнародних експертів. Так, з порівняльної ефективності логістики країн світу, визначалася в 2016 році за інтегральним показником Світового банку Logistics Performance Index (LPI), Україна знаходиться лише на вісімдесятому місці і на третину поступається Німеччині, яка є лідером цього рейтингу.

До сих пір проблема з логістикою менше відчувалися зернотрейдерами, оскільки обсяги експорту зерна були значно менше, а високі світові ціни на зерно з надлишком перекривали додаткові логістичні витрати. Однак у порівнянні з 2011 роком, ціни світових ринків на зерно знизилися майже наполовину. Тому для утримання прибутковості виробництва зерна на належному рівні слід економити на логістичних витратах і розвивати перспективні напрямки вітчизняної логістичної інфраструктури (аграрна логістика).

Зернова логістична система України як необхідний елемент функціонування ринку зерна вимагає модернізації існуючих і введення в дію нових потужностей. Для цього потрібна виважена інвестиційна політика зацікавлених суб'єктів господарювання і держпідтримка.

Підвищення ефективності роботи логістичної інфраструктури з кожним роком стає все більш важливим для українських виробників зерна і їх конкурентоспроможності на світовому ринку (аграрна логістика).

Впровадження інноваційних технологій в логістиці стимулюватиме подальше зростання експорту зерна з України. До того ж розвиток зернової логістичної інфраструктури забезпечує створення робочих місць, доданої вартості продукції сприяє збільшенню надходжень до державного та місцевих бюджетів.

Таким чином, реформа держрегулювання повинна бути комплексною і спрямованою на максимально можливе усунення бар'єрів для приватних компаній, що працюють на ринку аграрної логістики і хочуть інвестувати в оновлення інфраструктури.

За офіційними даними Держстату України [3] за період з січня по листопад 2017 року підвищення експорту зернових культур по відношенню до аналогічного періоду 2016 року становило 9,9 %, а підвищення експорту продукції борошномельно-круп'яної промисловості – 34,3 %. Натомість, спостерігався значний приріст імпорту даних видів товарів: зернові культури – 14,1 %; продукція борошномельно-круп'яної промисловості – 44,3 % . В зв'язку з цим, держава повинна зосередитися на проблемних аспектах розвитку інфраструктури. Це дасть можливість оптимально використовувати транспортний потенціал України і забезпечити максимально сприятливі умови транспортування для вітчизняних експортерів зерна. А значить - сприятиме утриманню рівня якості експорту зерна і нарощуванню обсягів українського зерна на світовому ринку [4]. Велику увагу треба приділяти упаковці та методам транспортування зернових продуктів.

Мета дослідження: аналіз фізичних та хімічних властивостей основної експортної зернової сировини та виявлення вагомих чинників заміщення транспортування сировини на продукти її переробки.

Викладення основних результатів дослідження. Основними показниками, які впливають на ефективність транспортування зерна є фізичні властивості. Для дослідження були обрані такі кормові культури як: пшениця, кукурудза, соя, соняшник, льон.

Кормову сировину оцінюють по таких основних видах показників: органолептичних (зовнішній вигляд, колір, запах); фізичних (вологість, об'ємна

маса, щільність, крупність розмелу, металомангітна домішка тощо) і хімічних (сирий протеїн, сирий жир, сира клітковина та інші). Всі дослідження фізико-технічних властивостей зернової сировини проводяться за діючими стандартами на кожний вид культури.

Фізичні властивості дослідних зразків наведені в діаграмах (рис. 1-3).

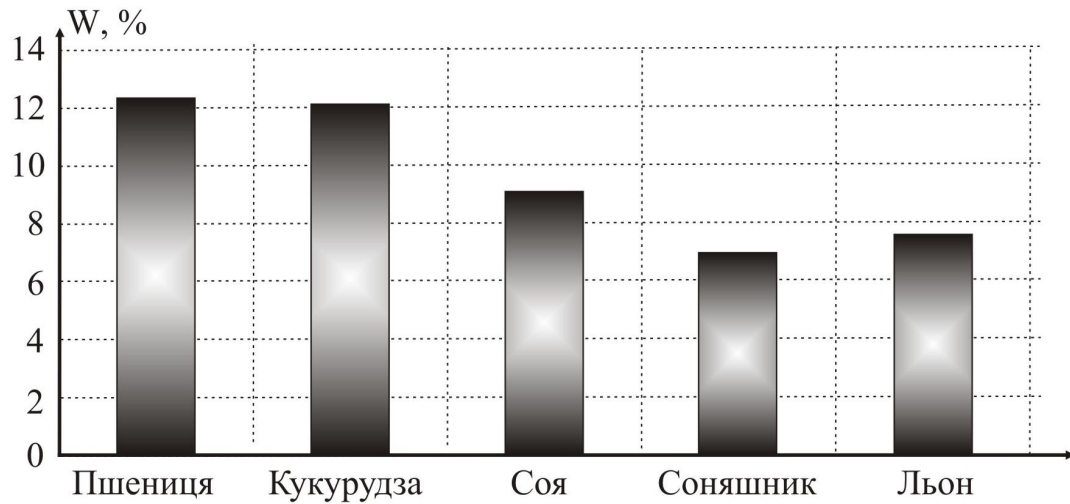


Рис. 1. Вологість зернових олійних культур

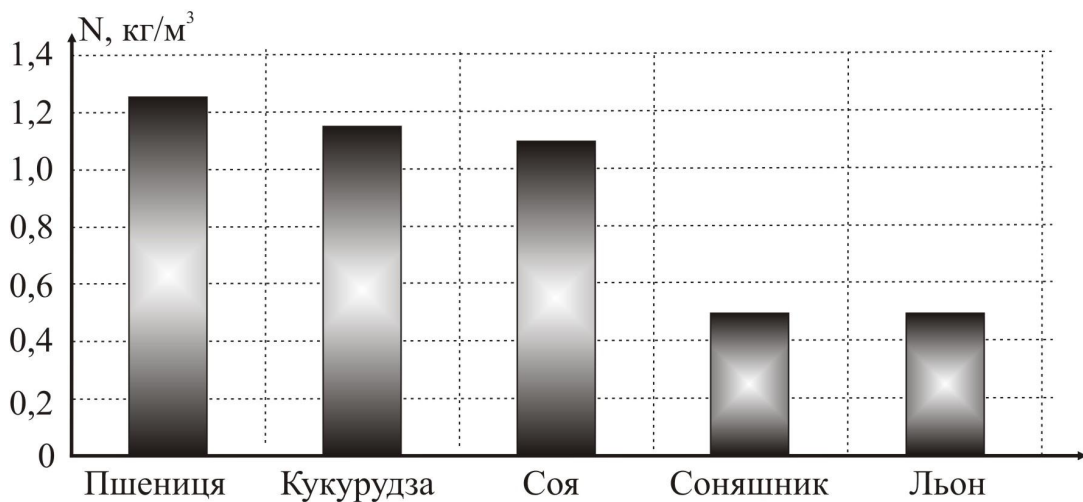


Рис. 2. Об'ємна маса зернових олійних культур

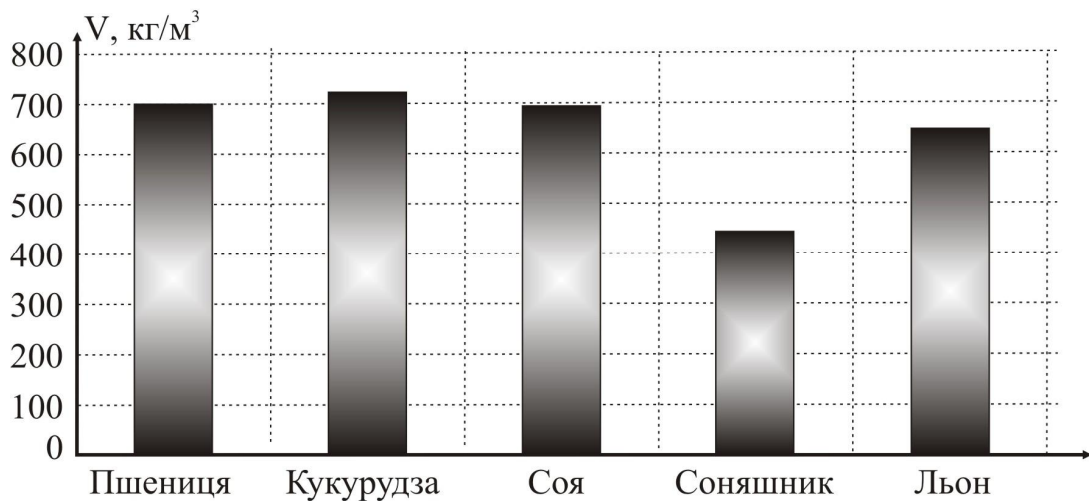


Рис. 3. Щільність зернових олійних культур

Визначення вологості зерна та насіння олійних культур було проведено за методикою діючих стандартів на кожну культуру. Зволоження змінює фізичні властивості зерна – зменшує опір роздавлюванню, збільшує еластичність оболонок. За високої вологості погіршується подрібнення, збільшуються витрати енергії, зменшується вихід готової продукції, погіршується її якість.

При переробленні зерна від його вологості залежить опір подрібненню і, як наслідок, питома витрата енергії та продуктивність борошномельного обладнання.

Згідно проведених досліджень (рис. 1) можна відзначити, що за показником вологості всі досліджені зразки зерна знаходяться в сухому стані, оскільки обмежувальними нормами [5] для переходу в стан середньої сухості для пшениці і кукурудзи передбачено підвищення вологості до 14,0 %, для сої – до 12,0 %, а соняшнику і льону – до 11,0%.

Об'ємна маса зерна характеризує виповненість і технологічну якість зерна. З проведених досліджень (рис. 2) видно, що об'ємна маса зерна та насіння коливається в межах 440 – 710 кг/м³, що залежить від форми зерна, вологості, крупності, засміченості та виду домішок тощо. За об'ємною масою досліджений зразок пшениці відповідає 2-му класу. Згідно Держстандартів України, показники об'ємної маси для інших дослідних зразків не нормуються.

Лінійні розміри зерна визначають його крупність, яка є найважливішим показником якості зерна. У великому зерні більше ендосперму і менше оболонки, а, отже, і вище вихід готових продуктів з зерна. Крупність пов'язана з хімічним складом зерна та іншими його характеристиками. Результати дослідження по крупності зернової сировини наведено в таблиці 1.

Таблиця 1. Крупність зерна та насіння

№	Назва сировини	Схід з сита з вічками діаметром, мм	Кількість зерна, %
1	Пшениця	3,0	95,9
2	Кукурудза	7,0	88,3
3	Соя	3,0	53,0
4	Соняшник	6,0	86,0
5	Льон	2,0	97,8

Щодо показників щільності (рис.3) та крупності (табл. 1) зерна, то отримані результати знаходяться на рівні менше 50 % діапазону середньостатистичних даних. Зокрема, для насіння сої регламентується прохід сита з вічками діаметром 3,0 мм відносити до смітцевої домішки. Дана кількість смітцевих домішок становить 47,0 %, що значно перевищує вимогу стандарту на рівні 10,0 %.

Показники хімічного складу зернових олійних культур наведені в табл. 2.

Таблиця 2. Хімічні показники якості сировини

Назва культури	Вологість, %	Сирий протеїн, %	Сирий жир, %	Сира клітковина, %	Сира зола, %	БЕР, %
Соя	12,0	39,5	17,30	5,3	5,20	20,70
Соняшник	7,5	19,7	44,86	9,1	3,41	15,43
Льон	7,1	20,1	35,20	26,4	3,95	7,25
Кукурудза	13,7	11,2	4,30	10,3	1,25	59,25

Аналіз результатів досліджень, наведених в табл. 2, свідчить про те, що зразки зернових культур відповідають за показниками якості вимогам

нормативних документів. Найбільший вміст сирого протеїну на рівні 39,5% визначено в сої, що перевищує відповідний показник для кукурудзи на 28,3%. Льон та соняшник переважають за вмістом сирого жиру, відповідно, насіння сої в 2 та 3 рази, а кукурудзу – в 9 та 10 разів. Однак, в насінні льону спостерігається найбільша кількість сирої клітковини в порівнянні з іншими культурами – 26,4 %, що в п'ять разів перевищує даний показник для сої (5,3 %) і може бути перешкодою для використання його при виготовленні комбікормів. Максимальна кількість безазотистих екстрактивних речовин була визначена в зерні кукурудзи – 59,25 %, що на 52 % перевищувало даний показник для насіння льону (7,25 %).

Висновки.

Зернові культури за результатами аналізу фізичних властивостей мають перспективу щодо експорту в інші країни, для їх переміщення може бути чітко визначена необхідна кількість транспортних засобів, а також необхідні розміри полотен решітних в сепараторах для їх очищення.

На основі проведених досліджень хімічних властивостей встановлено, що олійні зернові культури мають не однакове співвідношення основних показників хімічного складу, тому необхідні різні підходи до контролю показників їх якості в процесі зберігання.

Отримані результати дають можливість у подальшому розрахувати рецепти комбікормів для сільськогосподарських тварин та птиці, а також створити попередні суміші з оптимізованим хімічним складом, що у підсумку надасть можливість підвищити пропозицію продукції зернопереробних підприємств з більшою доданою вартістю, розвинути ринок продуктів переробки в сучасних ринкових умовах та експорт цих продуктів.

Література

1. Гид экспортера: какие документы и процедуры нужны для экспорта продукции в ЕС. - Режим доступа: <http://www.bakertilly.ua/ru/news/id680> - 06.10.2017 р.

2. Зверєва, К. Ринок зерна України: від експорту сировини до готової продукції. - Режим доступу: <http://agronews.ua/node/82481>- 06.10.2017 р.
3. Товарна структура зовнішньої торгівлі у січні–листопаді 2017 року . - Режим доступу: http://www.ukrstat.gov.ua/operativ/operativ2017/zd/tsztt/tsztt_u/tsztt1117_u.htm- 05.02.2018 р.
4. Маслак, О. Логистика экспорта зерна в Украине. - Режим доступу: <http://propozitsiya.com/logistika-eksporta-zerna-v-ukraine> - 06.10.2017 р.
5. Г. І. Подпрятков, Л. Ф. Скалецька, А. М. Сеньков Технологія зберігання і переробки продукції рослинництва. Практикум. - Режим доступу: <https://studfiles.net/preview/5513372/page:5/> - 06.10.2017 р.

O.I. Shapovalenko Ph.D., Professor

O.O. Yevtushenko Ph.D., associate professor

A.O. Petrenko, postgraduate student

O.M. Shatkivska, master student

National University of Food Technology

GRAIN QUALITY DETERMINATION INDICATORS AND PROSPECTS FOR GRAIN EXPORT TO OTHER COUNTRIES

The article presents the results of theory on the grain products export to the EU countries and the problems of effective logistics activities.

In the article on the experience of theoretical studies on the export of grain products to the EU countries and the problems of efficient logistics activities, statistics on the trade balance of grain crops and products of their processing are presented. It is anticipated that the export potential of grain in Ukraine in the future may exceed 50 million tons, which will lead to higher revenues from external grain sales.

The following feed crops were selected for research: wheat, corn, soybeans, sunflower, flax. The determination of physical properties (humidity, volumetric mass, density, density) and chemical (raw protein, crude fat, crude fiber, crude ash, non-

zinc extractive substances) properties were determined. In terms of humidity, all samples of grain examined are in a dry state. The volumetric mass of grain and seeds was in the range of 440 - 710 kg/m³. The highest content of crude protein at the level of 39.5% was determined in co, which exceeds the corresponding indicator for corn by 28.3%. Flax and sunflower predominate on the message of raw fat, respectively, soybeans in 2 and 3 times, and corn - in 9 and 10 times. However, in flax seed, the largest amount of crude fiber is found in comparison with other crops - 26.4%, which is five times higher than that for soybeans (5.3%) and may be an obstacle for its use in the manufacture of fodder. The maximum amount of non-base extraneous substances was determined in corn grain - 59.25%, which is 52% higher than that for flax seeds. Thus, balancing the anchor chemical indices when making grain mixtures is a more effective way to use investigated crops for the production of mixed fodders.

The presented experimental researches of physical and chemical properties of the most export-attractive grain raw materials have confirmed that there is a prospect of export of both the given products and products of its processing.
Key words: export, grain, physical properties, chemical composition.