




ІНСТРУКЦІЯ
користувача
для підтвердження
облікового запису (акаунту)
у системі «Unichesk»

1. Підтвердження облікового запису (акаунту)

Після створення акаунта адміністратором системи, Вам на електронну пошту надійде лист-запрошення з реєстраційними даними Вашого облікового запису в системі Unichesk. В ньому зазначено **ЛОГІН ТА ПАРОЛЬ**.

Логін – це електронна пошта.

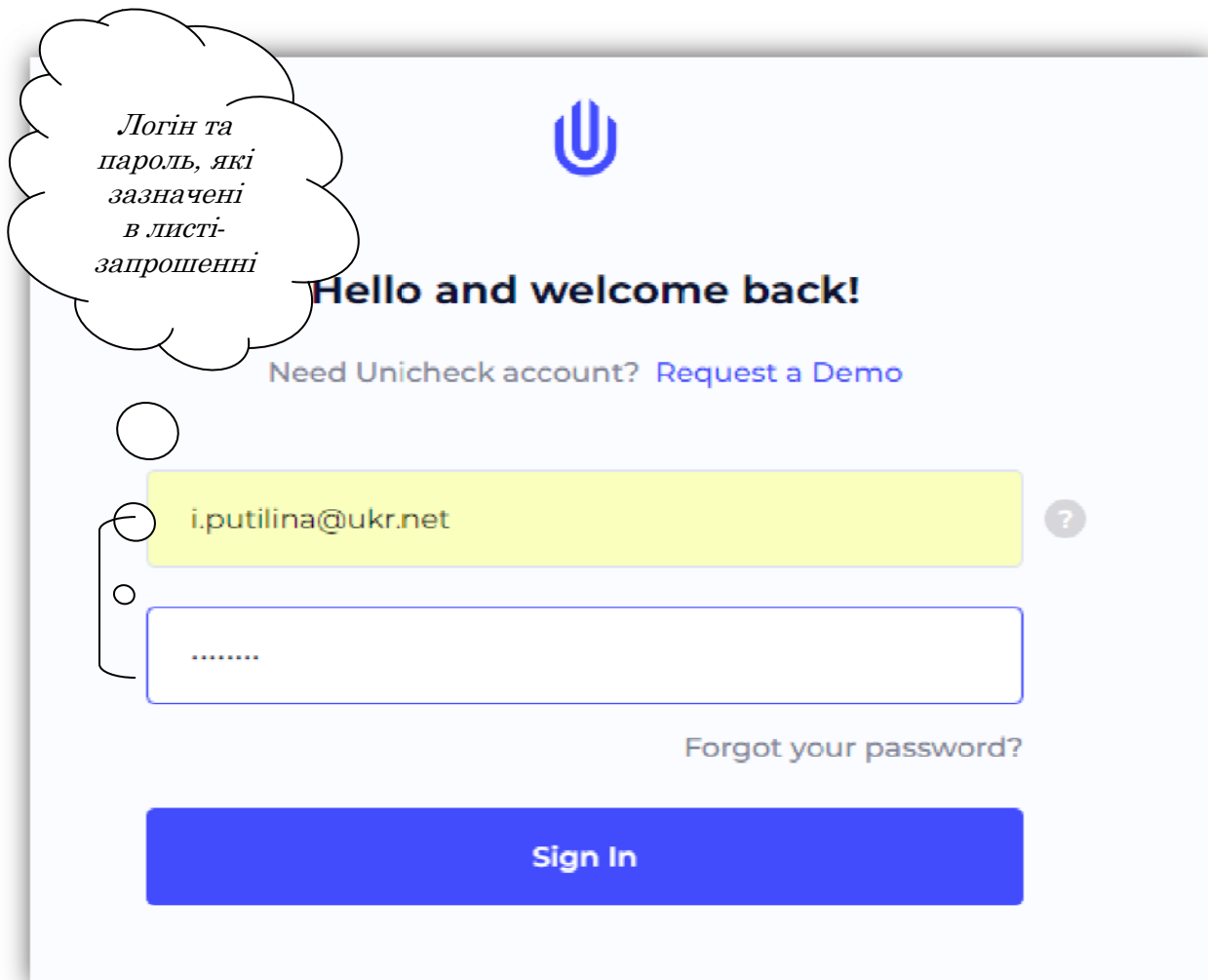
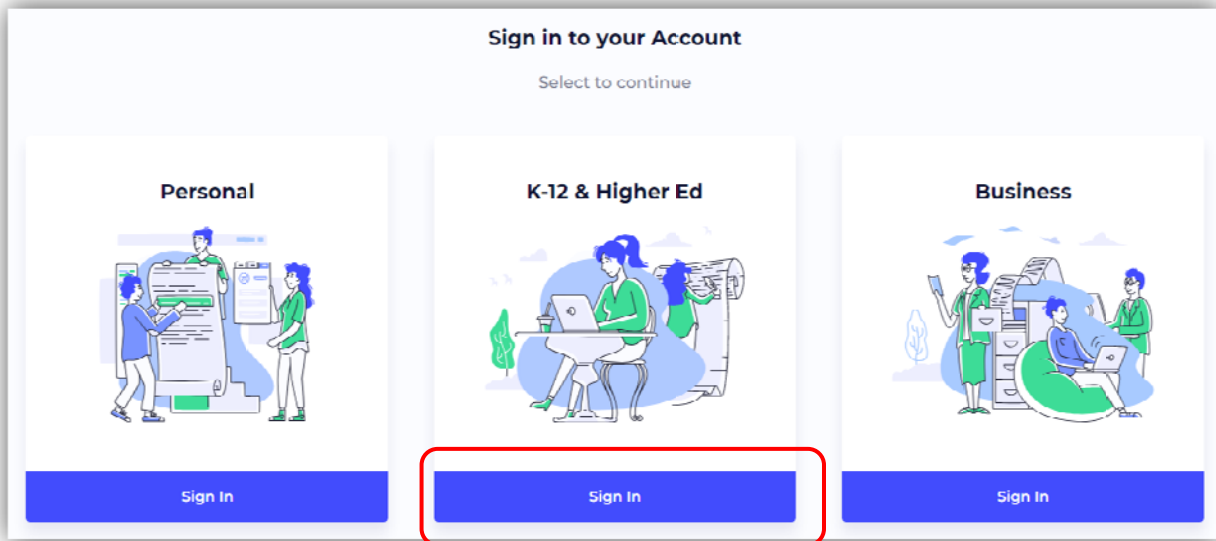
Пароль – набір цифр та літер визначений системою (вподальшому пароль можна змінити на який Ви захочете).



Для підтвердження облікових даних, отримання доступу до веб-сайту та входу в систему, натисніть кнопку «**Начать сейчас**».

2. Вхід до системи та облікового запису

Для того, щоб перейти до свого облікового запису (акаунту) натисніть у вікні «K-12&Higher Ed» кнопку «Sign In».



Під час Вашого першого входу в систему, необхідно прийняти політику конфіденційності та умови використання (Угоду). Для того, щоб система пропустила, перечитайте угоду, відзначте галочку та натисніть кнопку «**Accept**».

Legal Agreement between Us and You. Please read our User Agreement carefully

USER AGREEMENT

Last updated on 17.10.2018

This User Agreement (the "Agreement", the "Document") covers relation between the Instructor ("You", "Your") and UKU Group Ltd. (Us, We, Our etc.), the authorized vendor of similarity detection engine named "Unicheck".

Please read this Agreement carefully as far as It will regulate relations between You and Us in the course of the Services provision. This Agreement stipulates all restrictions, Intellectual property and terms of the Services rendering. By using this Site You agree to be bound by the terms and conditions stated herein. You claim

You as Administrator (including but not limited to teacher and/or student) realize that You take action on behalf of the Controller of Personal Data while using Unicheck Services and/or its integration (including but not limited to LTI), through API or directly, and We process all Personal Data in accordance with the instructions of the Controller and We act as Processor of Personal Data on behalf of the Controller.

I Agree

Accept

3. Профіль користувача системи

LIBRARY STUDENT MANAGER Пугіліна Інна FN

My Files
All your files are kept safe and secure!

Welcome to your Unicheck Dashboard!

Get started by uploading some files!

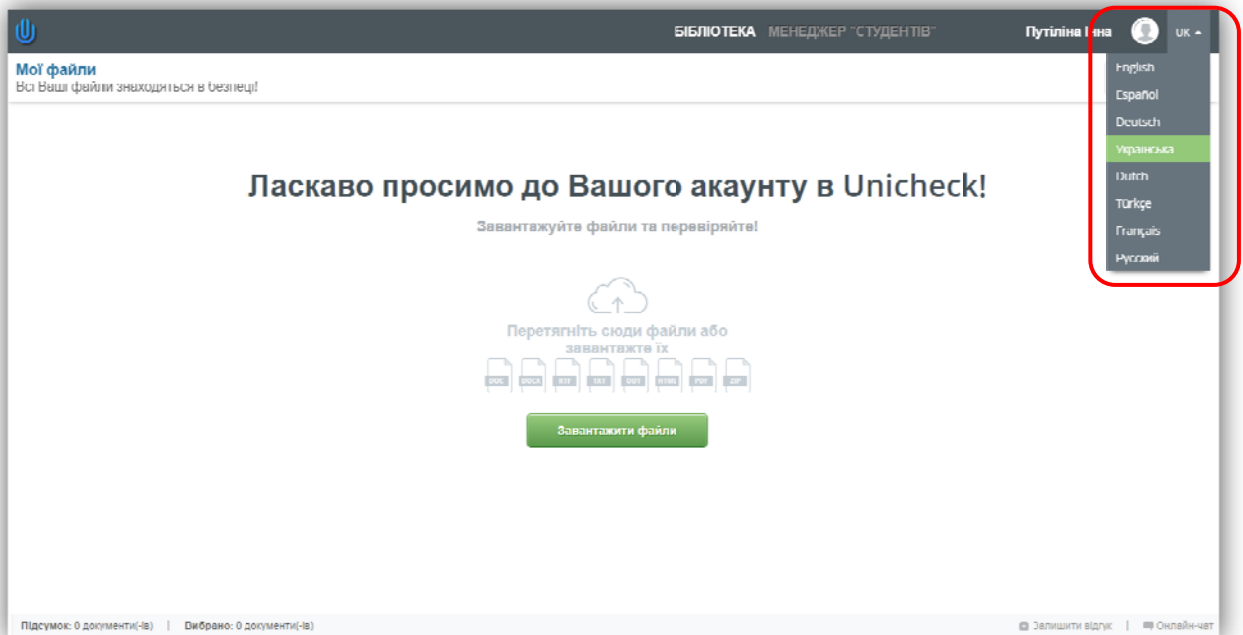
Drag & Drop your files here or browse

Upload Files

4. Налаштування профілю

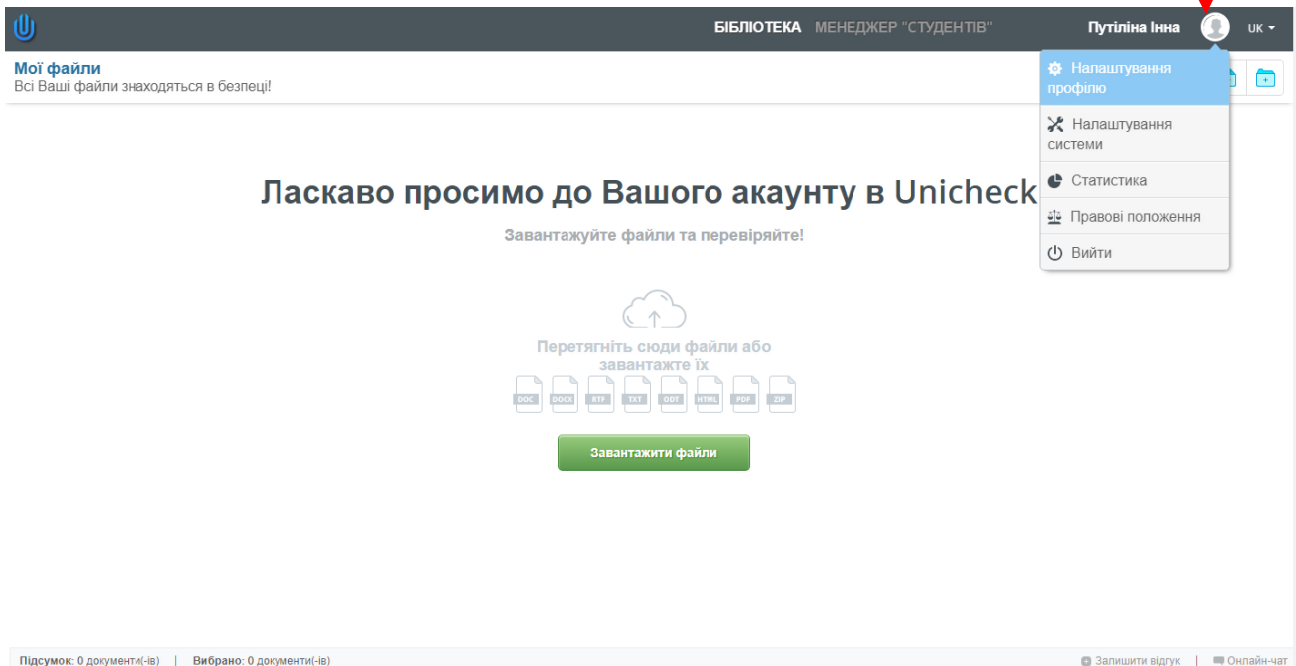
Після того, як Ви увійшли в свій обліковий запис (акаунт) є можливість налаштувати профіль, а саме:

1. Вибрати мову для подальшої роботи в системі

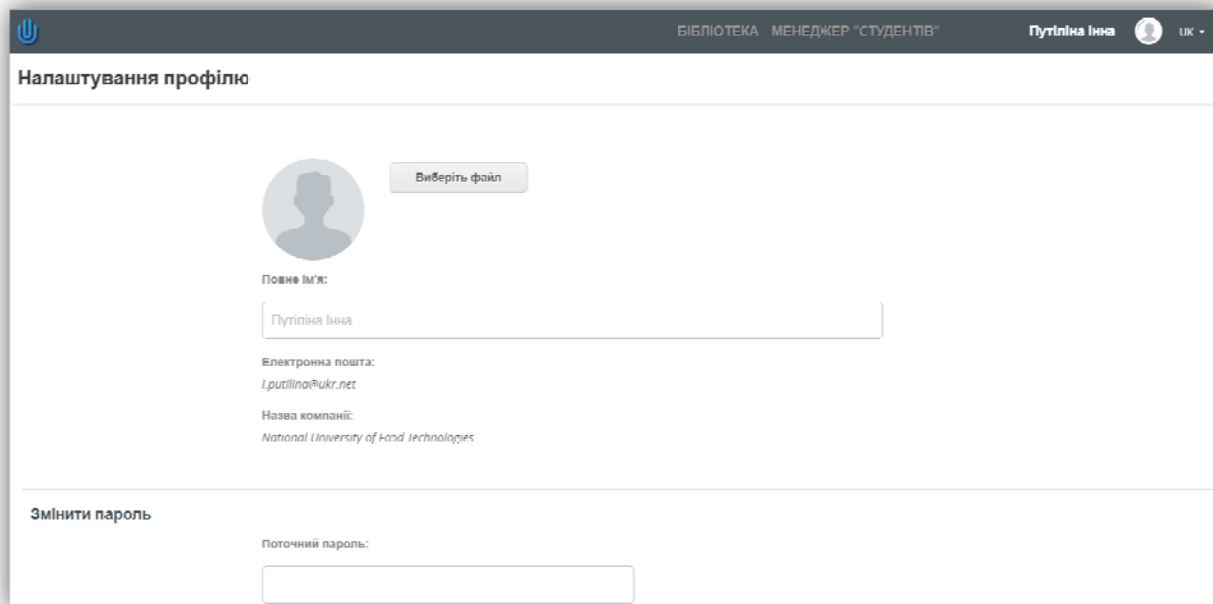


2. Змінити пароль:

Натисніть на значок «Профіль» та перейдіть в «Налаштування профілю»



У розділі «Змінити пароль», дотримуючись послідовності зробіть заміну існуючого паролю на новий.



The screenshot shows a web interface for a library system. At the top, there is a dark header with a logo on the left, the text "БІБЛІОТЕКА МЕНЕДЖЕР 'СТУДЕНТІВ'" in the center, and the user's name "Путіліна Інна" and a language selector "UK" on the right. Below the header, the page title is "Налаштування профілю". The main content area is divided into two sections. The first section, "Профіль", features a circular profile picture placeholder with a "Виберіть файл" button next to it. Below the picture, the text "Повне ім'я:" is followed by a text input field containing "Путіліна Інна". Underneath, the text "Електронна пошта:" is followed by "i.putilina@ukr.net". The text "Назва компанії:" is followed by "National University of Food Technologies". The second section, "Змінити пароль", contains the text "Поточний пароль:" followed by a text input field.

Потрібна додаткова допомога? Будь-ласка зв'яжіться з нами або відвідайте Науково-технічну бібліотеку (1 поверх каб. №17, 2 поверх каб.№10).

Контактні телефони: 287-93-80 (вн. 93-80), 287-94-48 (вн. 94-48).

E-mail: bibliotekanuft@ukr.net